

System X Konfiguration Lizenzrollen

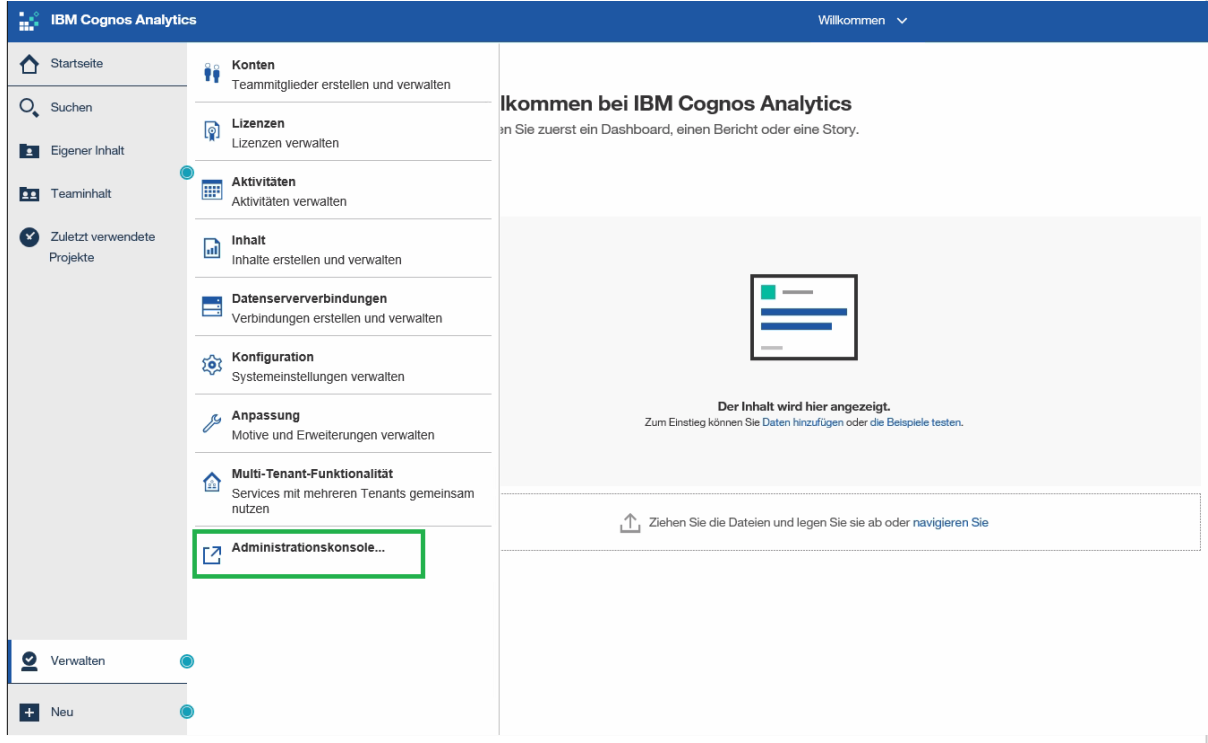
hapec Arbeitsanweisung

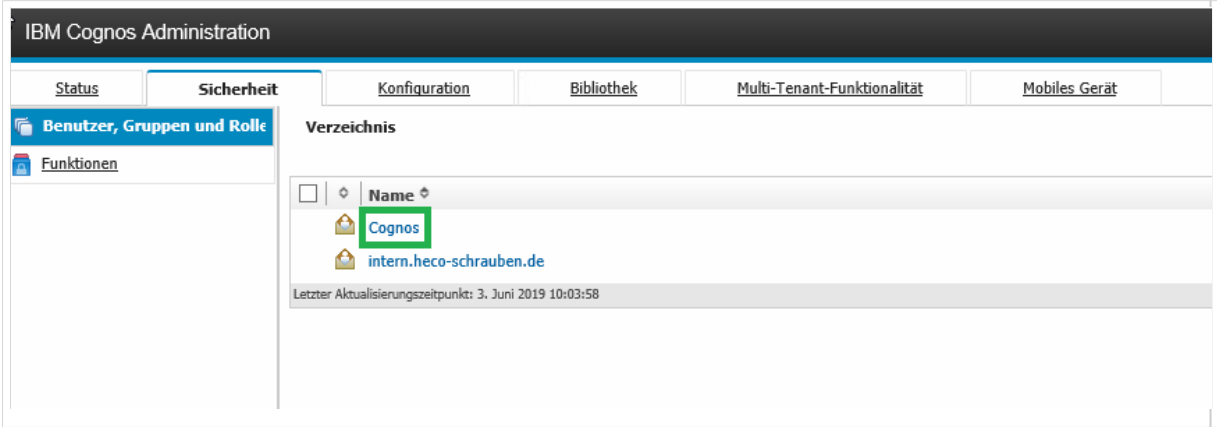
System X Konfiguration Lizenzrollen

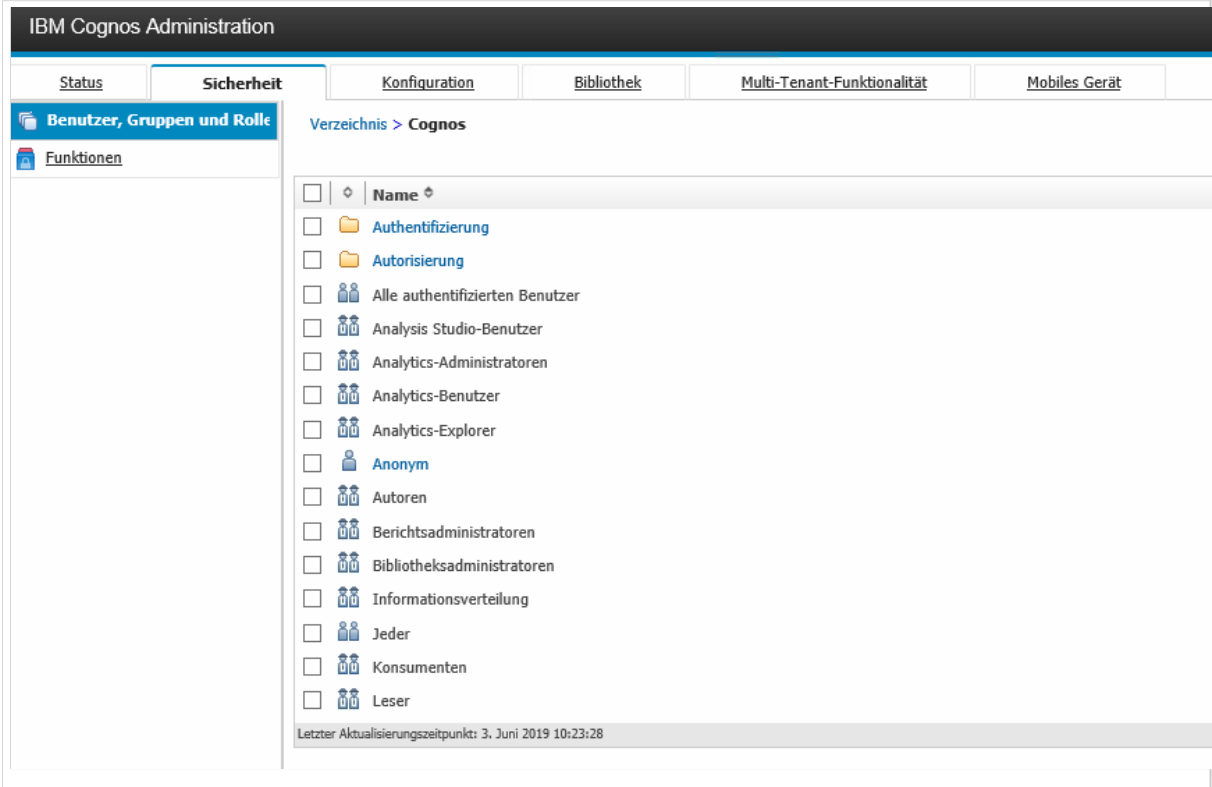
Voraussetzungen

- System X Reporting Server

B e s c h r e i b u n g	Bild / Arbeitsmittel
I m C o g n o s A n a l y s t i c s d i e A d m i n	

<p>B e s c h r e i b u n g</p>	<p>Bild / Arbeitsmittel</p>
<p>1 is tra ti o n s k o n s ol e öf fn e n</p>	
<p>W e c h s e l i n N a m</p>	

<p>B e s c h r e i b u n g</p>	<p>Bild / Arbeitsmittel</p>
<p>2 e s p a c e 'C o g n o s'</p>	 <p>The screenshot shows the IBM Cognos Administration web interface. The top navigation bar includes tabs for Status, Sicherheit (selected), Konfiguration, Bibliothek, Multi-Tenant-Funktionalität, and Mobiles Gerät. The left sidebar has links for Benutzer, Gruppen und Rolle and Funktionen. The main content area, titled 'Verzeichnis', displays a list of users. The first user is 'Cognos' with a green box highlighting the name. The second user is 'intern.heco-schrauben.de'. At the bottom, it states 'Letzter Aktualisierungszeitpunkt: 3. Juni 2019 10:03:58'.</p>
<p>O r d n e r 'A u t h e n t i f i z i e r u n</p>	

<p>B e s c h r e i b u n g</p>	<p>Bild / Arbeitsmittel</p>
<p>3 g' u n d 'A u t o r i s i e r u n g' a n l e g e n</p>	 <p>The screenshot shows the IBM Cognos Administration web interface. The top navigation bar includes tabs for Status, Sicherheit (selected), Konfiguration, Bibliothek, Multi-Tenant-Funktionalität, and Mobiles Gerät. Under the 'Sicherheit' tab, there are two sub-tabs: 'Benutzer, Gruppen und Rolle' (selected) and 'Funktionen'. The main content area displays a list of users/roles under the heading 'Verzeichnis > Cognos'. The list includes checkboxes and names for various roles such as 'Authentifizierung', 'Autorisierung', 'Alle authentifizierten Benutzer', 'Analysis Studio-Benutzer', 'Analytics-Administratoren', 'Analytics-Benutzer', 'Analytics-Explorer', 'Anonym', 'Autoren', 'Berichtsadministratoren', 'Bibliotheksadministratoren', 'Informationsverteilung', 'Jeder', 'Konsumenten', and 'Leser'. At the bottom of the list, it states 'Letzter Aktualisierungszeitpunkt: 3. Juni 2019 10:23:28'.</p>
<p>i m O r d n e r A u</p>	

B e s c h r e i b u n g	Bild / Arbeitsmittel
t o r i s i e r u n g f o l g e n d e G r u p p e n f ü r d i e L i z e n z e n	

B
e
s
c
h
r
e
i
b
u
n
g

Bild / Arbeitsmittel

a
n
l
e
g
e
n:
'h
a
p
e
c
S
y
s
t
e
m
X
U
s
e
r'
,
'h
a
p
e
c
S
y
s
t
e
m
X

IBM Cognos Administration

Status

Sicherheit

Konfiguration

Bibliothek

Multi-Tenant-Funktionalität

Mobiles Gerät

Benutzer, Gruppen und Rollen

Funktionen

Verzeichnis > Cognos > Autorisierung

☐
☐
☐
☐
☐

Name

hapec System X Administrator Role

hapec System X Creator Role

hapec System X Modeler Role

hapec System X Planner Role


hapec System X User

Letzter Aktualisierungszeitpunkt: 3. Juni 2019 10:41:12

B e s c h r e i b u n g	Bild / Arbeitsmittel
4 C r e a t o r R o l e' , 'h a p e c S y s t e m X M o d e l e r R o l e' , 'h a p	

Beschreibung	Bild / Arbeitsmittel
e c S y s t e m X A d m i n i s t r a t o r R o l e ' h a p e c S y s t e m X P l a n	

B e s c h r e i b u n g	Bild / Arbeitsmittel
n e r R o l e'	
'h a p e c S y s t e m X M o d e l e r R o l e' a l s M i t g l i e d	

<div>Beschreibung</div>	<div>Bild / Arbeitsmittel</div>
<div>5 Beschreibung</div>	<div> <div> <div>IBM Cognos Administration</div> <div> <div>Status</div> <div>Sicherheit</div> <div>Konfiguration</div> <div>Bibliothek</div> <div>Multi-Tenant-Funktionalität</div> <div>Mobiles Gerät</div> </div> <div> <div>Benutzer, Gruppen und Rollen</div> <div>Funktionen</div> </div> </div> <div> <div>Eigenschaften festlegen - hapec System X Creator Role</div> <div> <div>Allgemein</div> <div>Mitglieder</div> <div>Berechtigungen</div> </div> <div>Wählen Sie die Mitglieder für den Eintrag aus.</div> <div> <div><input type="checkbox"/> ...> Name</div> <div><input type="checkbox"/>  hapec System X Modeler Role</div> </div> <div> <div>OK</div> <div>Abbrechen</div> </div> </div> </div>
<div>W</div>	

Beschreibung	Bild / Arbeitsmittel
e c h s e l i n R o o t d e s N a m e s p a c e 'C o g n o s' u n d Ei g	

B
e
s
c
h
r
e
i
b
u
n
g

Bild / Arbeitsmittel

6

e
n
s
c
h
a
f
t
e
n
d
e
r
G
r
u
p
p
e
's
y
s
t
e
m
a
d
m
i
n
i
s
t
r
a
t
o
r

IBM Cognos Administration

Statistik Sicherheit Konfiguration Bibliothek Multi-Tenant-Funktionalität Mobiles Gerät

Benutzer, Gruppen und Rollen

Verzeichnis > Cognos

Name	Geändert	Aktionen
<input type="checkbox"/> Mobile-Administratoren	27. Mai 2019 13:01:40	Mehr...
<input type="checkbox"/> Mobile-Benutzer	27. Mai 2019 13:01:40	Mehr...
<input type="checkbox"/> Modellierer	27. Mai 2019 13:01:40	Mehr...
<input type="checkbox"/> Portal-Administratoren	27. Mai 2019 13:01:40	Mehr...
<input type="checkbox"/> PowerPlay-Administratoren	27. Mai 2019 13:01:40	Mehr...
<input type="checkbox"/> PowerPlay-Benutzer	27. Mai 2019 13:01:40	Mehr...
<input type="checkbox"/> Query-Benutzer	27. Mai 2019 13:01:40	Mehr...
<input type="checkbox"/> Serveradministratoren	27. Mai 2019 13:01:40	Mehr...
<input type="checkbox"/> Systemadministratoren	27. Mai 2019 13:01:40	Mehr...
<input type="checkbox"/> Tenantadministratoren	27. Mai 2019 13:01:40	Mehr...
<input type="checkbox"/> Verzeichnisadministratoren	27. Mai 2019 13:01:40	Mehr...

Letzter Aktualisierungspunkt: 3. Juni 2019 15:52:45

B e s c h r e i b u n g	Bild / Arbeitsmittel
e n' öf fn e n	
in G r u p p e 'S y s t e m a d m i n i s t r a t o r e n' a l s M	

B
e
s
c
h
r
e
i
b
u
n
g

Bild / Arbeitsmittel

it
gl
ie
d
di
e
G
r
u
p
p
e
'h
a
p
e
c
S
y
s
t
e
m
X
A
d
m
i
n
i
s
t
r
a
t
i
o
r

7

IBM Cognos Administration

Status

Sicherheit

Konfiguration

Bibliothek

Multi-Tenant-Funktionalität

Mobiles Gerät

Benutzer, Gruppen und Rollen

Funktionen

Eigenschaften festlegen - Systemadministratoren

Allgemein

Mitglieder


Berechtigungen

Wählen Sie die Mitglieder für den Eintrag aus.


☐

...> Name


☐

 // Jeder

☐

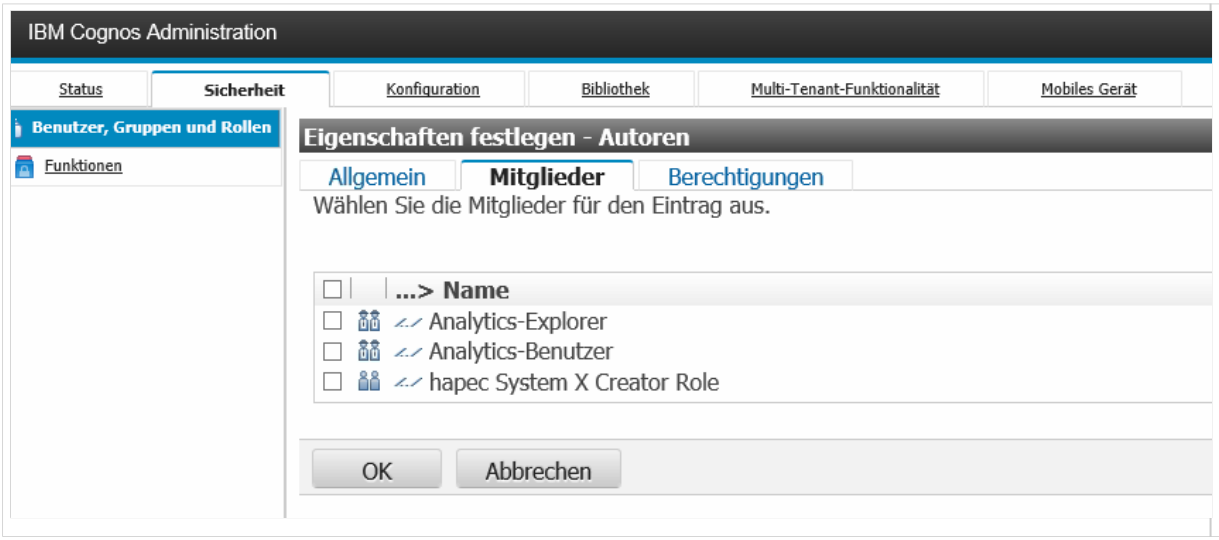
 // Analytics-Administratoren

☐

 // hapec System X Administrator Role

OK

Abbrechen

<p>B e s c h r e i b u n g</p>	<p>Bild / Arbeitsmittel</p>
<p>R o l e' z u w e i s e n</p>	
<p>8</p>	

B
e
s
c
h
r
e
i
b
u
n
g

Bild / Arbeitsmittel

9

IBM Cognos Administration

Status Sicherheit Konfiguration Bibliothek Multi-Tenant-Funktionalität Mobiles Gerät

Benutzer, Gruppen und Rollen

Funktionen

Eigenschaften festlegen - Mobile-Benutzer

Allgemein Mitglieder Berechtigungen

Wählen Sie die Mitglieder für den Eintrag aus.

<input type="checkbox"/>	...	Name
<input type="checkbox"/>		Analytics-Explorer
<input type="checkbox"/>		Analytics-Benutzer
<input type="checkbox"/>		hapec System X Creator Role
<input type="checkbox"/>		hapec System X User

OK Abbrechen

1
0

IBM Cognos Administration

Status Sicherheit Konfiguration Bibliothek Multi-Tenant-Funktionalität Mobiles Gerät

Benutzer, Gruppen und Rollen

Funktionen


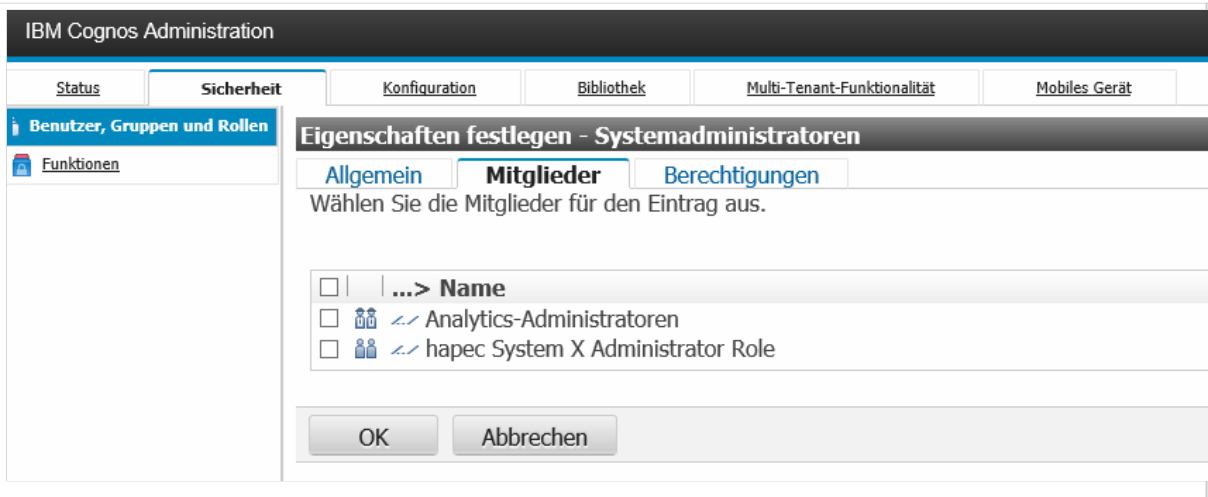
Eigenschaften festlegen - Konsumenten

Allgemein Mitglieder Berechtigungen

Wählen Sie die Mitglieder für den Eintrag aus.

<input type="checkbox"/>	...	Name
<input type="checkbox"/>		Analytics-Explorer
<input type="checkbox"/>		Analytics-Benutzer
<input type="checkbox"/>		hapec System X User

OK Abbrechen

<p>B e s c h r e i b u n g</p>	<p>Bild / Arbeitsmittel</p>
<p>1 1</p>	 <p>IBM Cognos Administration</p> <p>Status Sicherheit Konfiguration Bibliothek Multi-Tenant-Funktionalität Mobiles Gerät</p> <p>Benutzer, Gruppen und Rollen Funktionen</p> <p>Eigenschaften festlegen - hapec System X Administrator Role</p> <p>Allgemein Mitglieder Berechtigungen</p> <p>Wählen Sie die Mitglieder für den Eintrag aus.</p> <p><input type="checkbox"/> ...> Name</p> <p><input type="checkbox"/> Hapec (hapec)</p> <p>OK Abbrechen</p>
<p>1 2</p>	 <p>IBM Cognos Administration</p> <p>Status Sicherheit Konfiguration Bibliothek Multi-Tenant-Funktionalität Mobiles Gerät</p> <p>Benutzer, Gruppen und Rollen Funktionen</p> <p>Eigenschaften festlegen - Systemadministratoren</p> <p>Allgemein Mitglieder Berechtigungen</p> <p>Wählen Sie die Mitglieder für den Eintrag aus.</p> <p><input type="checkbox"/> ...> Name</p> <p><input type="checkbox"/> Analytics-Administratoren</p> <p><input type="checkbox"/> hapec System X Administrator Role</p> <p>OK Abbrechen</p>

B
e
s
c
h
r
e
i
b
u
n
g

Bild / Arbeitsmittel

1
3

IBM Cognos Administration

Status

Sicherheit

Konfiguration

Bibliothek

Multi-Tenant-Funktionalität

Mobiles Gerät

Benutzer, Gruppen und Rollen

Funktionen

Eigenschaften festlegen - Anonym

Allgemein

Vorgaben

Portalregisterkarten

Berechtigungen

Geben Sie die Eigenschaften für diesen Eintrag an.

Typ:

Benutzer

Eigentümer:

Keine

[Mich als Eigentümer angeben](#)

☒ Diesen Eintrag inaktivieren

Der Name, QuickInfo und die Beschreibung werden in der ausgewählten Sprache angezeigt.

Sprache:

Deutsch

[Werte für diese Sprache entfernen](#)

Name:

Anonym

QuickInfo:

Externes Repository:

☐ Vom übergeordneten Eintrag übernommenes externes Repository überschreiben

Verbindung:

Keine

OK

Abbrechen

B
e
s
c
h
r
e
i
b
u
n
g

Bild / Arbeitsmittel

1
4

The screenshot displays the IBM Cognos Administration web application. The top navigation bar includes tabs for 'Status', 'Sicherheit' (selected), 'Konfiguration', 'Bibliothek', 'Multi-Tenant-Funktionalität', and 'Mobiles Gerät'. On the left, a sidebar shows 'Benutzer, Gruppen und Rollen' and 'Funktionen' (selected). The main content area, titled 'Berechtigung', lists various system functions with expandable dropdown arrows. At the bottom, a status bar indicates the last update time.

Name
Adaptive Analytics
Administration
Analysis Studio
Cognos Insight
Cognos Viewer
Controller Studio
CSV-Ausgabe generieren
Dashboard
Data Manager
Datasets
Dateien hochladen
Desktop-Tools
Detaillierte Fehler
Drillthrough-Assistent
Eigene Datenquellenanmeldungen verwalten

Letzter Aktualisierungszeitpunkt: 3. Juni 2019 11:19:15

B
e
s
c
h
r
e
i
b
u
n
g

Bild / Arbeitsmittel

1
5

IBM Cognos Administration

Status

Sicherheit

Konfiguration

Bibliothek

Multi-Tenant-Funktionalität

Mobiles Gerät

Benutzer, Gruppen und Rollen

Funktionen

Berechtigung

Name ↕

Adaptive Analytics ▼

Administration ▼

Analysis Studio ▼

Cognos Insight ▼

Cognos Viewer ▼

Controller Studio ▼

CSV-Ausgabe generieren ▼

Dashboard ▼

Data Manager ▼

Datasets ▼

Dateien hochladen ▼

Desktop-Tools ▼

Detaillierte Fehler ▼

Drillthrough-Assistent ▼

Eigene Datenquellen ▼

Eigenschaften festlegen

Eigene Berechtigungen anzeigen...

Letzter Aktualisierungszeitpunkt: 3. Juni 2019 11:19:15

B
e
s
c
h
r
e
i
b
u
n
g

Bild / Arbeitsmittel

1
6





Eigenschaften festlegen - Detaillierte Fehler

Allgemein

Berechtigungen

Geben Sie die Zugriffsberechtigungen für diesen Eintrag an. Standardmäßig erbt ein Eintrag seine Zugriffsberechtigungen von einem übergeordneten Eintrag.

☒ Die vom übergeordneten Eintrag geerbten Zugriffsberechtigungen überschreiben

<input type="checkbox"/>	Name ↕	Berechtigungen	<input type="checkbox"/> Gewähren	<input type="checkbox"/> Verweigern
<input type="checkbox"/>	 Verzeichnisadministratoren	 	<input type="checkbox"/>	<input type="checkbox"/>
<input type="checkbox"/>	 hapec System X Creator Role		<input type="checkbox"/>	<input type="checkbox"/>

[Hinzufügen...](#) [Entfernen](#)

 Lesen

 Schreiben

 Ausführen

 Richtlinie festlegen

 Transit

Option

Wählen Sie diese Option, wenn Sie die bestehenden Zugriffsberechtigungen aller untergeordneten Einträge überschreiben möchten.

☐ Die Zugriffsberechtigungen aller untergeordneten Einträge löschen

OK

Abbrechen

B
e
s
c
h
r
e
i
b
u
n
g

Bild / Arbeitsmittel

1
7








Eigenschaften festlegen - Detaillierte Fehler

Allgemein

Berechtigungen

Geben Sie die Zugriffsberechtigungen für diesen Eintrag an. Standardmäßig erbt ein Eintrag seine Zugriffsberechtigungen von einem übergeordneten Eintrag.

☒ Die vom übergeordneten Eintrag geerbten Zugriffsberechtigungen überschreiben

<input type="checkbox"/>	Name ↕	Berechtigungen	<input type="checkbox"/> Gewähren	<input type="checkbox"/> Verweigern
<input type="checkbox"/>	 //Verzeichnisadministratoren	 	<input type="checkbox"/>	<input type="checkbox"/>
<input checked="" type="checkbox"/>	 //haped System X Creator Role	  	<input checked="" type="checkbox"/>	<input type="checkbox"/>
Hinzufügen... Entfernen				
		 Lesen	<input type="checkbox"/>	<input type="checkbox"/>
		 Schreiben	<input type="checkbox"/>	<input type="checkbox"/>
		 Ausführen	<input checked="" type="checkbox"/>	<input type="checkbox"/>
		 Richtlinie festlegen	<input type="checkbox"/>	<input type="checkbox"/>
		 Transit	<input checked="" type="checkbox"/>	<input type="checkbox"/>

Option

Wählen Sie diese Option, wenn Sie die bestehenden Zugriffsberechtigungen aller untergeordneten Einträge überschreiben möchten.

☐ Die Zugriffsberechtigungen aller untergeordneten Einträge löschen

OK

Abbrechen

1
8

1
9

2
0

2
1

2
2

Beschreibung	Bild / Arbeitsmittel	
23		
24		

Weitere Vorgehensweise

- ---