

# System X Konfiguration Internet Information Server

---

## hapec Arbeitsanweisung

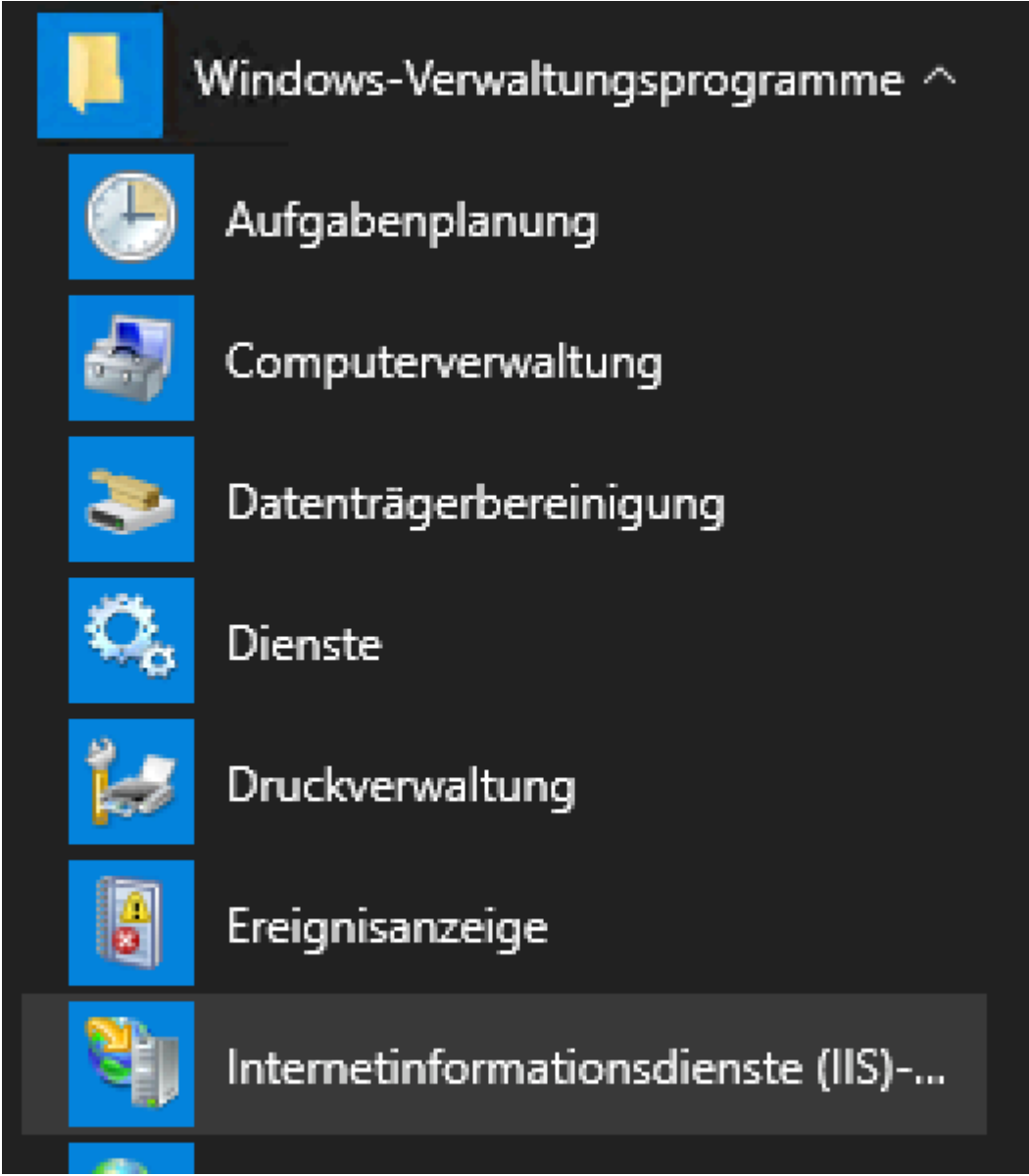
---

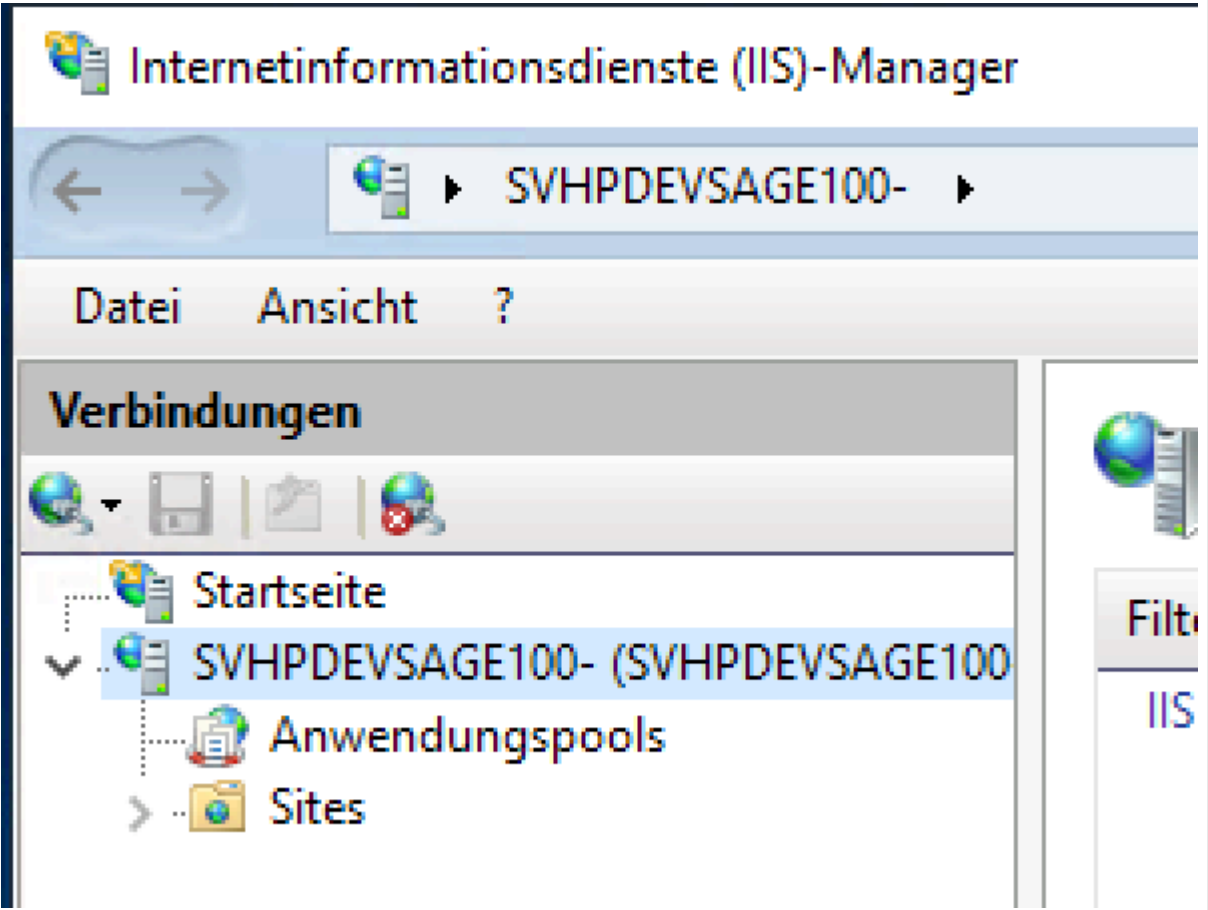
### Titel

---



#### Voraussetzungen



- ---

Beschreibung	Bild / Arbeitsmittel
1	 <p>The screenshot shows the 'Windows-Verwaltungsprogramme' (Windows Administrative Tools) menu. It contains the following items: 'Aufgabenplanung' (Task Scheduler), 'Computerverwaltung' (Computer Management), 'Datenträgerbereinigung' (Disk Cleanup), 'Dienste' (Services), 'Druckverwaltung' (Print Management), 'Ereignisanzeige' (Event Viewer), and 'Internetinformationsdienste (IIS)-...' (Internet Information Services (IIS) ...). Each item has a corresponding icon on the left.</p>

B e s c h r e i b u n g	<p><b>Bild / Arbeitsmittel</b></p>
2	

Beschreibung	Bild / Arbeitsmittel

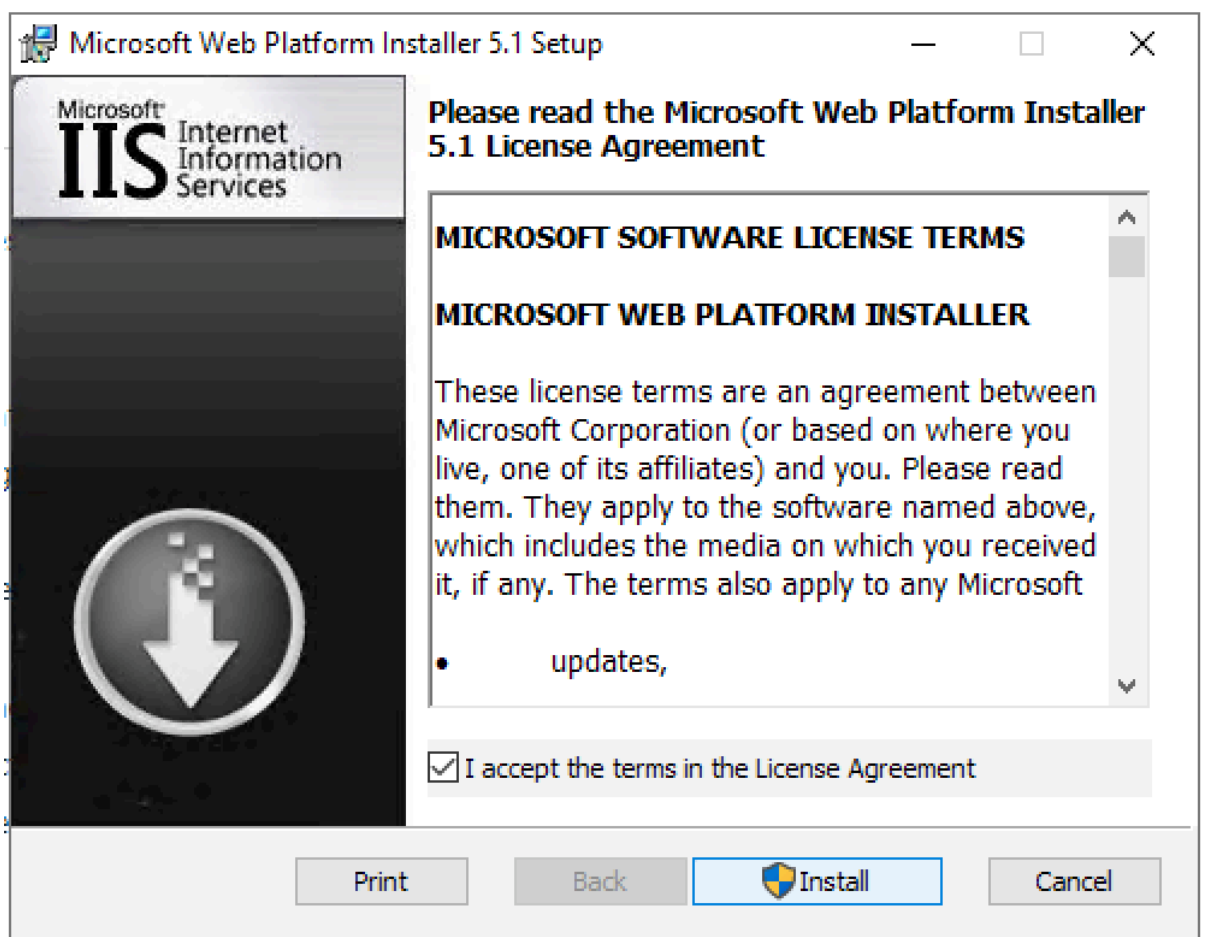
B e s c h r e i b u n g	Bild / Arbeitsmittel	
	3	 


n r e i b u n g	<b>Bild / Arbeitsmittel</b>
4	<div> <div>Web Platform Installer</div> <div>  This is a Microsoft Supported Download         </div> <div>Install this extension</div> <div>or view additional downloads</div> </div>
5	<div> <div> <div>Öffnen</div> <div>Dateien dieses Typs immer öffnen</div> <div>In Ordner anzeigen</div> <div>Abbrechen</div> </div> <div>  WebPlatformInstal....msi         </div> </div>

B  
e  
s  
c  
h  
r  
e  
i  
b  
u  
n  
g

Bild / Arbeitsmittel

6



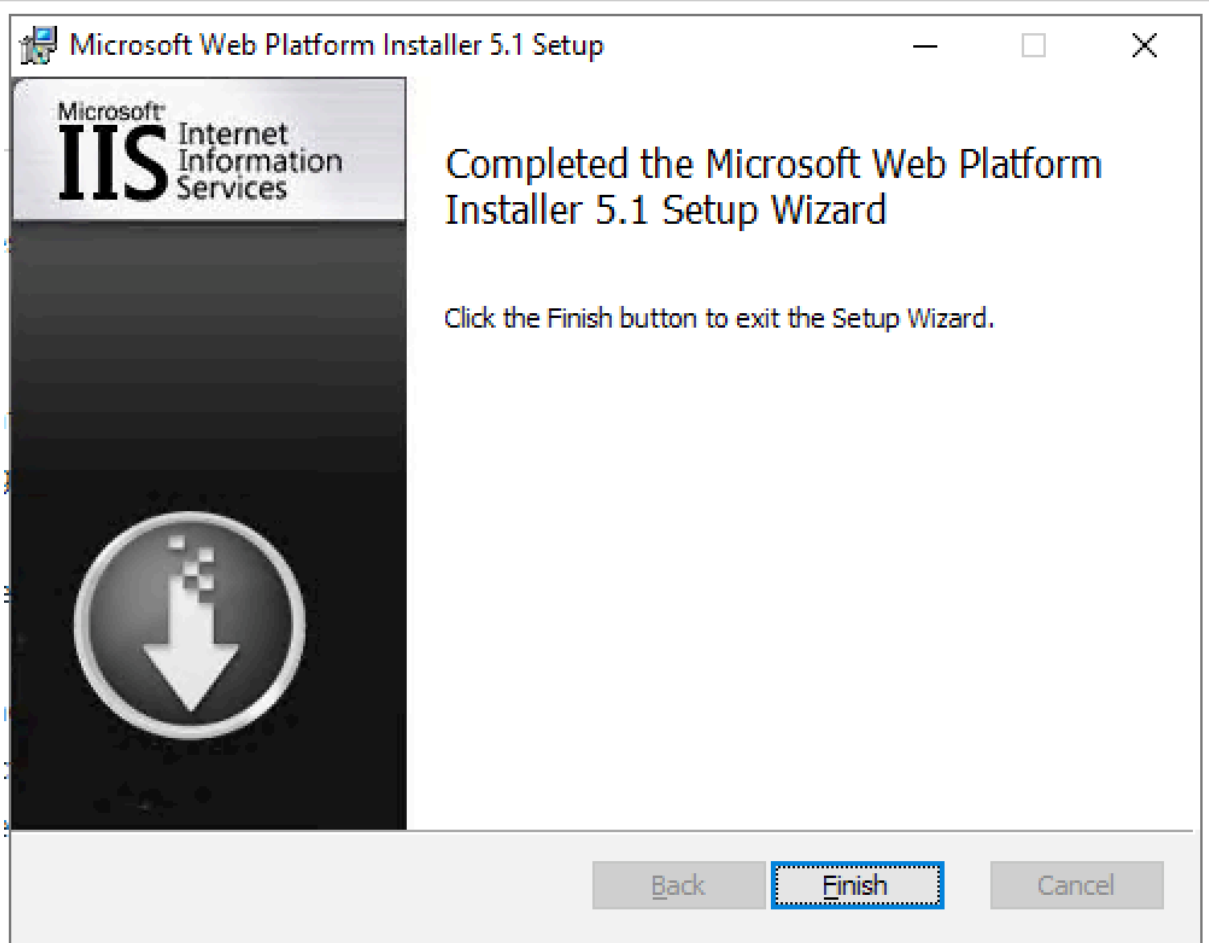
<div>B e s c h r e i b u n g</div>	<div>Bild / Arbeitsmittel</div>
7	<div><div>Benutzerkontensteuerung</div><div>Möchten Sie zulassen, dass durch diese App Änderungen an Ihrem Gerät vorgenommen werden?</div><div><div> Microsoft Web PI</div><div>Verifizierter Herausgeber: Microsoft Corporation Dateiursprung: Festplatte auf diesem Computer</div><div>Weitere Details anzeigen</div><div><div>Ja</div><div>Nein</div></div></div></div>



B  
e  
s  
c  
h  
r  
e  
i  
b  
u  
n  
g

Bild / Arbeitsmittel

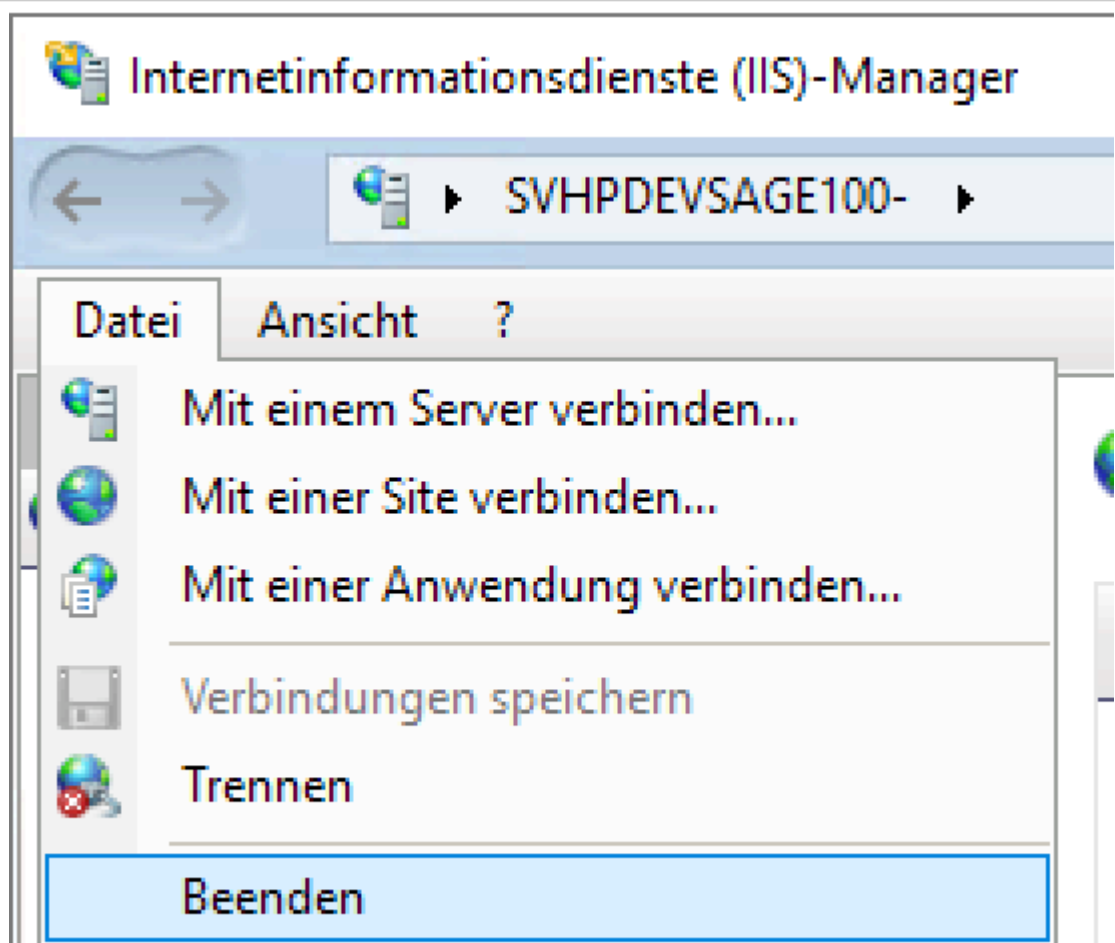
8

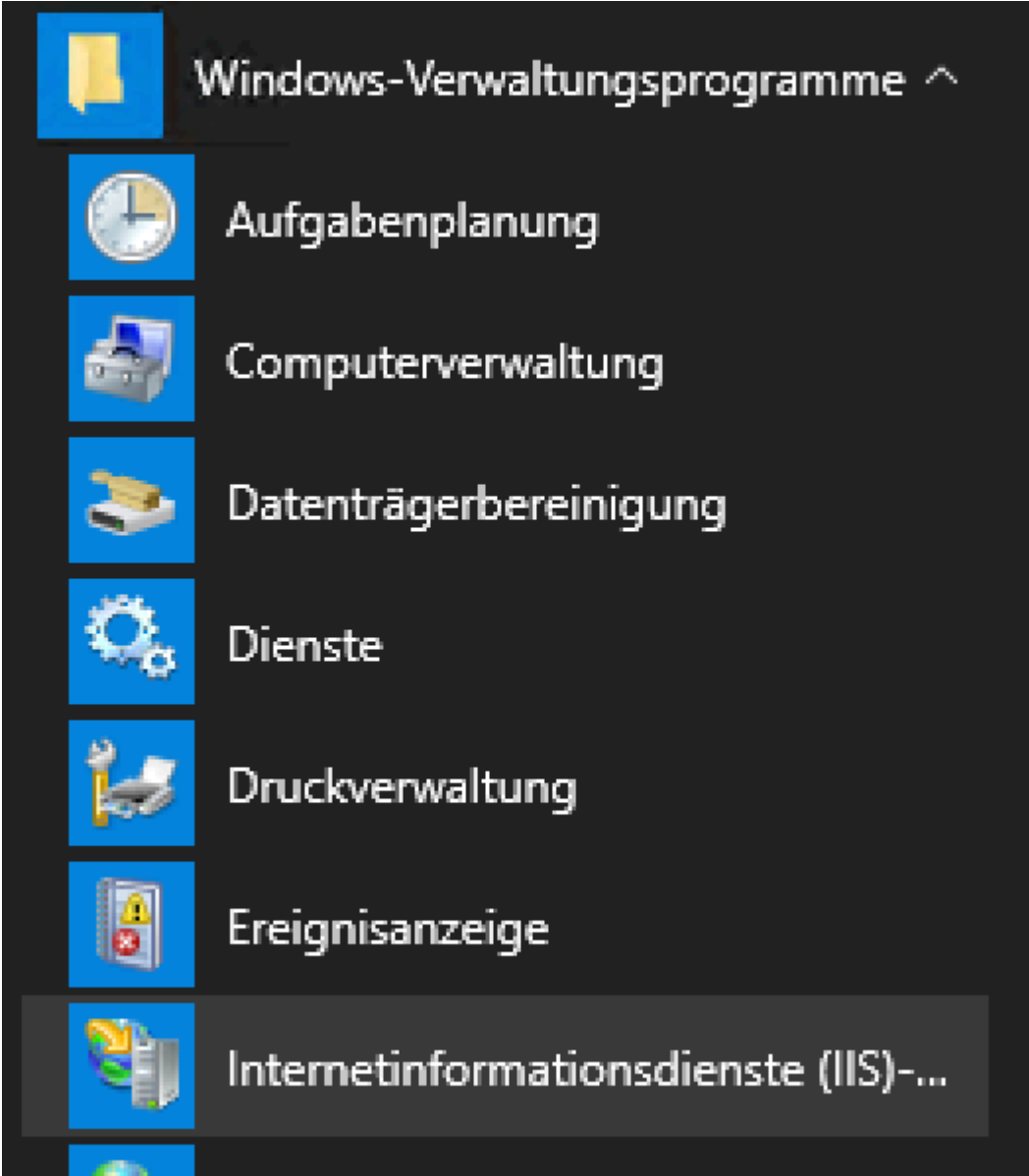


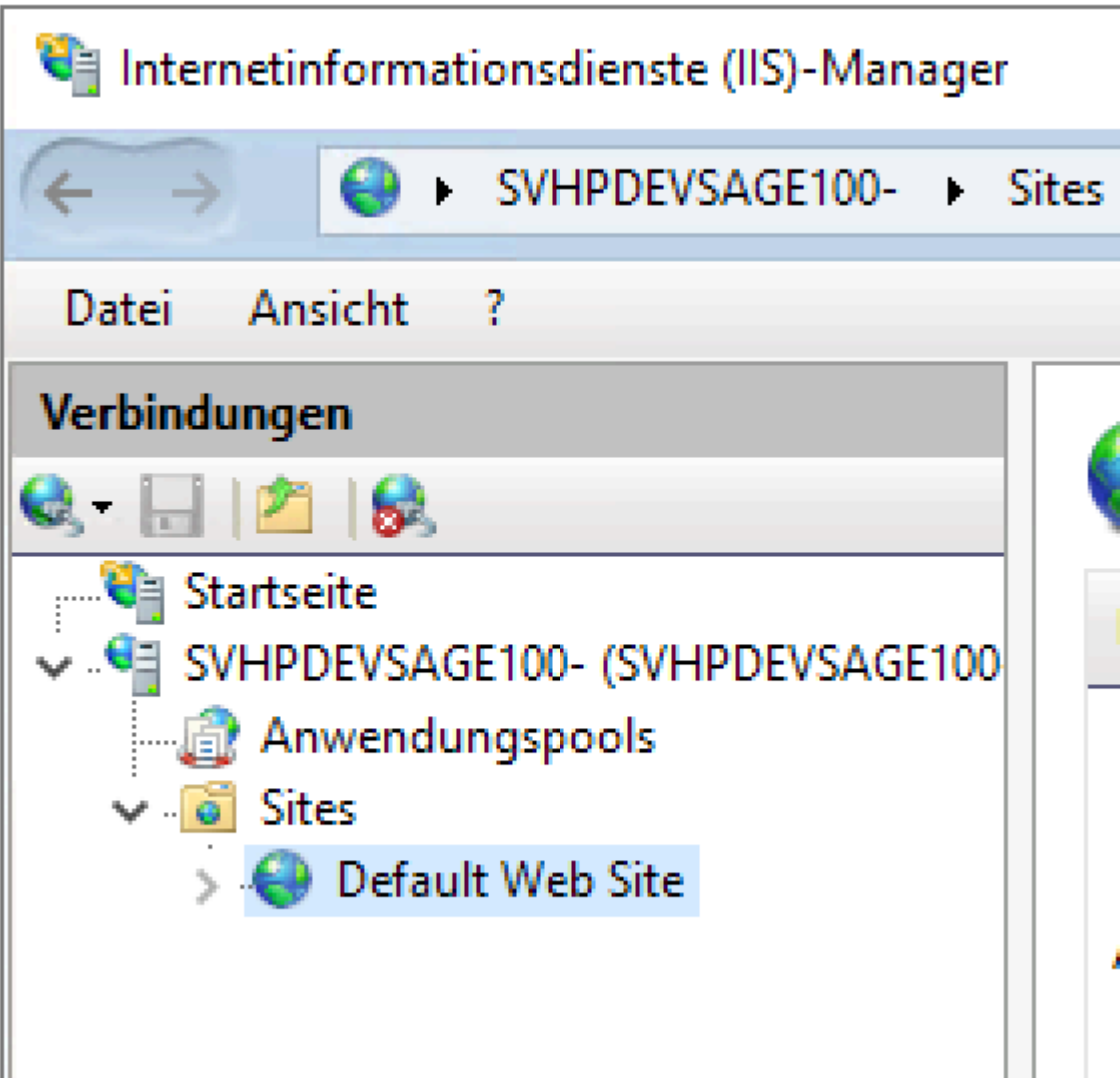
B  
e  
s  
c  
h  
r  
e  
i  
b  
u  
n  
g

Bild / Arbeitsmittel

9



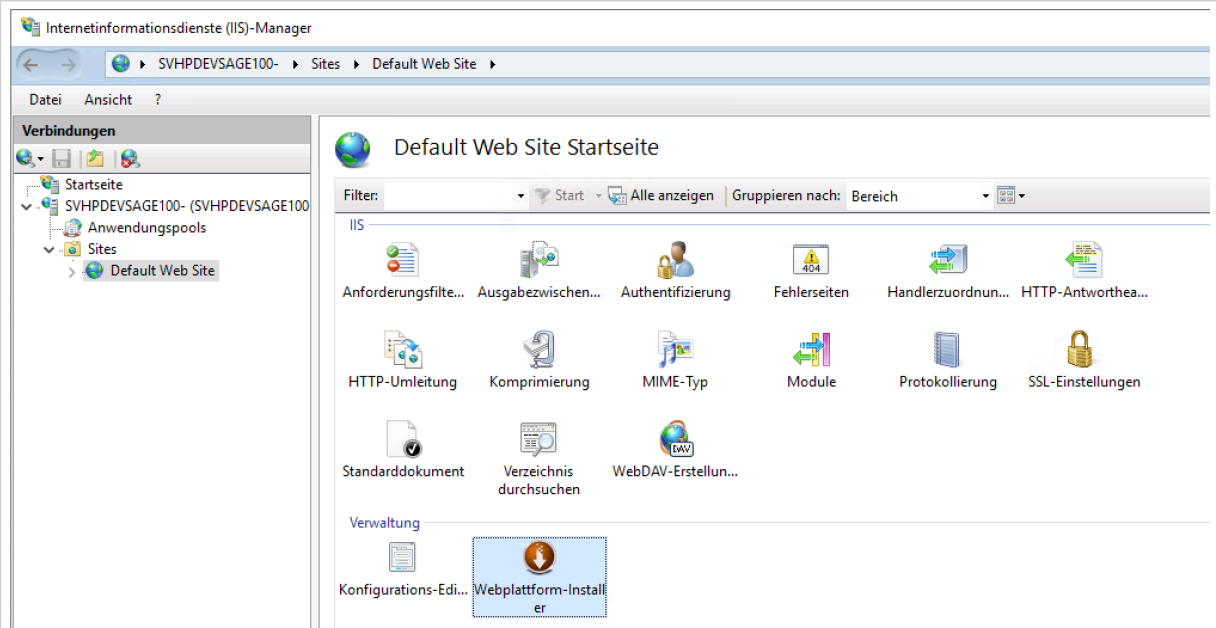
<div>B e s c h r e i b u n g</div>	<div>Bild / Arbeitsmittel</div>
<div>1 0</div>	 <p>The screenshot shows the 'Windows-Verwaltungsprogramme' (Windows Administrative Tools) menu. It contains the following items: 'Aufgabenplanung' (Task Scheduler), 'Computerverwaltung' (Computer Management), 'Datenträgerbereinigung' (Disk Cleanup), 'Dienste' (Services), 'Druckverwaltung' (Print Management), 'Ereignisanzeige' (Event Viewer), and 'Internetinformationsdienste (IIS)-...' (Internet Information Services (IIS) ...).</p>

<div>B e s c h r e i b u n g</div>	<div>Bild / Arbeitsmittel</div>
<div>1 1</div>	


B  
e  
s  
c  
h  
r  
e  
i  
b  
u  
n  
g

Bild / Arbeitsmittel

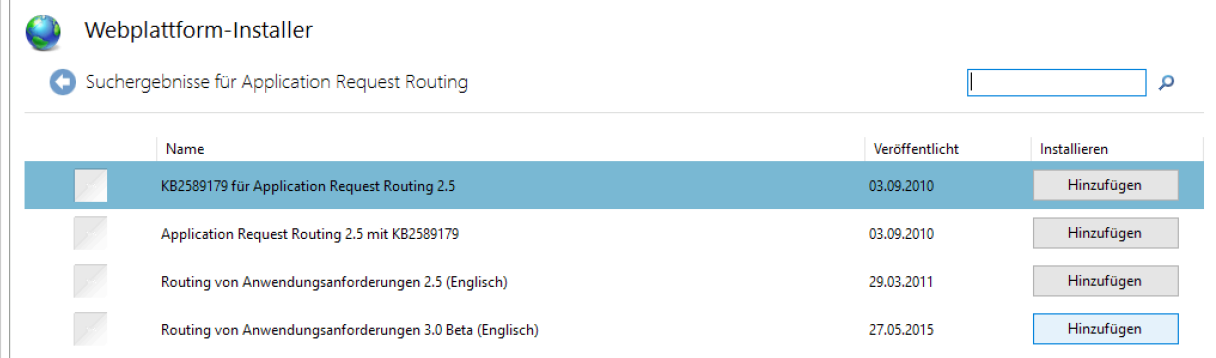
1  
2



1  
3



1  
4



B  
e  
s  
c  
h  
r  
e  
i  
b  
u  
n  
g

## Bild / Arbeitsmittel




### Webplattform-Installer



Suchergebnisse für Application Request Routing



	Name	Veröffentlicht	Installieren
	KB2589179 für Application Request Routing 2.5	03.09.2010	<a href="#">Hinzufügen</a>
	Application Request Routing 2.5 mit KB2589179	03.09.2010	<a href="#">Hinzufügen</a>
	Routing von Anwendungsanforderungen 2.5 (Englisch)	29.03.2011	<a href="#">Hinzufügen</a>
	Routing von Anwendungsanforderungen 3.0 Beta (Englisch)	27.05.2015	<a href="#">Entfernen</a>

1  
5

1 [Zu installierende Elemente](#)

[Optionen](#)

[Installieren](#)

[Beenden](#)

B  
e  
s  
c  
h  
r  
e  
i  
b  
u  
n  
g

## Bild / Arbeitsmittel

1  
6

Webplattform-Installer

**VORAUSSETZUNG**
Installieren
Konfigurieren
Fertig stellen

Prüfen Sie folgende Liste mit zu installierender Drittanbieter-Anwendungssoftware, Microsoft-Produkten und -Komponenten, die zusätzliche unten aufgeführte Software sowie die zu aktivierenden Windows-Komponenten. Drittanbieteranwendungen und -produkte werden von den hier aufgeführten Drittanbietern angeboten; Microsoft gewährt Ihnen keine Rechte an der Drittanbietersoftware. Sie sind selbst dafür verantwortlich, die Lizenzbedingungen der Drittanbieter aufzufinden, zu lesen und zu akzeptieren.

✕
**Routing von Anwendungsanforderungen 3.0 Beta (Englisch)**

[Lizenzbedingungen anzeigen](#)
[Direkter Downloadlink](#)

**Dateidownloadgröße insgesamt:**
**8,24 MB**

[Klicken Sie hier, um weitere Software anzuzeigen, die installiert werden muss, und überprüfen Sie die zugehörigen Microsoft-Lizenzbedingungen.](#)

Indem Sie auf "Ich stimme zu" klicken, akzeptieren Sie die Lizenzbedingungen für die oben aufgeführte Drittanbieter- und Microsoft-Software sowie die zusätzliche Software. Wenn Sie den Lizenzbedingungen nicht zustimmen, klicken Sie auf "Ich stimme nicht zu".

Ich stimme nicht zu

Ich stimme zu

<div>B e s c h r e i b u n g</div>	<div>Bild / Arbeitsmittel</div>
<div>1 7</div>	<div> <div>Webplattform-Installer</div> <div> <div>VORAUSSETZUNGE</div> <div><b>Installieren</b></div> <div>Konfigurieren</div> <div>Fertig stellen</div> </div> <div> <div>N/A</div> <div> <div>Microsoft Azure</div> <div> <p>Microsoft Azure is an open and flexible cloud platform that enables you to quickly build, deploy and manage applications across a global network of Microsoft-managed datacenters. Easily create web sites, virtual machines or databases in a few clicks.</p> <p><a href="#">Try it free now!</a></p> </div> </div> </div> <div> <div>Download beendet</div> <div></div> </div> <div> <div>Installationsstatus: Routing von Anwendungsanforderungen 3.0 Beta wird installiert [3 von 3]</div> <div></div> </div> <div>Abbrechen</div> </div>

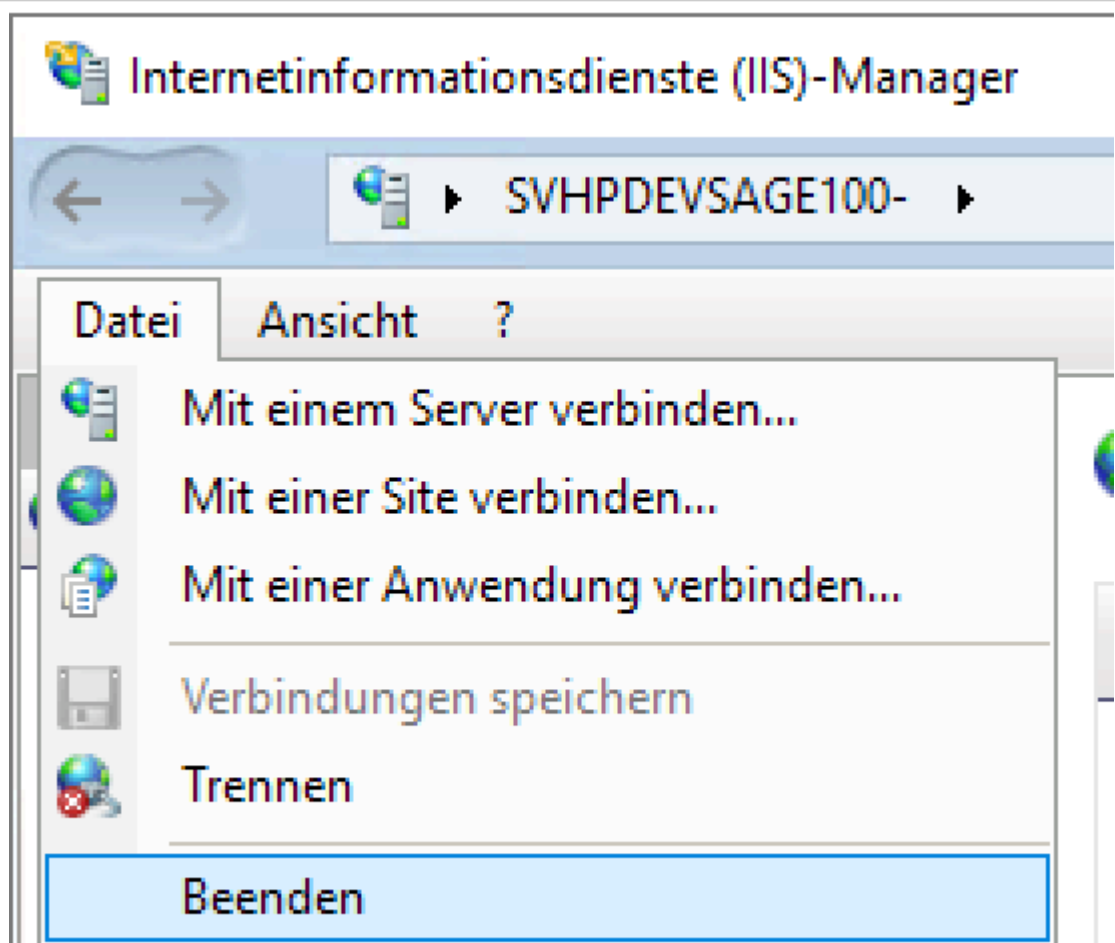


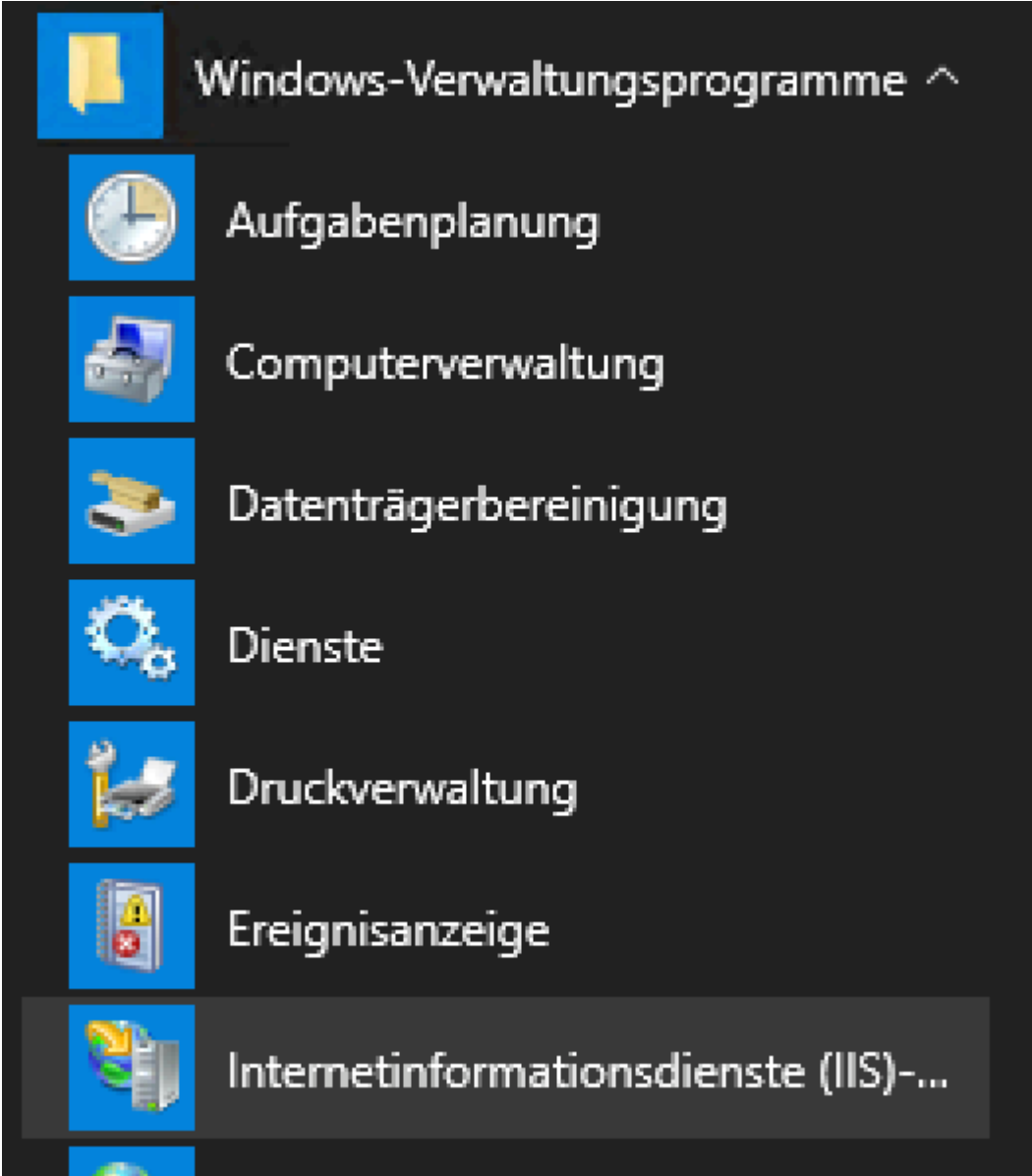
Beschreibung	<b>Bild / Arbeitsmittel</b>
18	<div><div>Webplattform-Installer</div><div><div>VORAUSSSETZUNGE</div><div>Installieren</div><div>Konfigurieren</div><div><b>Fertig stellen</b></div></div><div><div>✓ Folgende Produkte wurden erfolgreich installiert.</div><div>Externer Cache 1.0</div><div>URL Rewrite 2.0</div><div>Routing von Anwendungsanforderungen 3.0 Beta</div></div><div>Fertig stellen</div></div>

B  
e  
s  
c  
h  
r  
e  
i  
b  
u  
n  
g

Bild / Arbeitsmittel

1  
9



<p>B e s c h r e i b u n g</p>	<p><b>Bild / Arbeitsmittel</b></p>
<p>2 0</p>	 <p>The screenshot shows the 'Windows-Verwaltungsprogramme' (Windows Administrative Tools) menu. It contains the following items: 'Aufgabenplanung' (Task Scheduler), 'Computerverwaltung' (Computer Management), 'Datenträgerbereinigung' (Disk Cleanup), 'Dienste' (Services), 'Druckverwaltung' (Print Management), 'Ereignisanzeige' (Event Viewer), and 'Internetinformationsdienste (IIS)-...' (Internet Information Services (IIS) ...). Each item has a corresponding icon on the left.</p>
<p>2</p>	

B e s c h r e i b u n g	Bild / Arbeitsmittel	
1		
2		
2		
2		
3		
2		
4		
2		
5		
2		
6		
2		
7		
2		
8		
2		
9		
3		
0		
3		
1		
3		
2		
3		
3		
3		
4		

Beschreibung	Bild / Arbeitsmittel	
35		
36		
37		
38		
39		
40		

Weitere Vorgehensweise

- ---