

System X Konfiguration Lizenzrollen

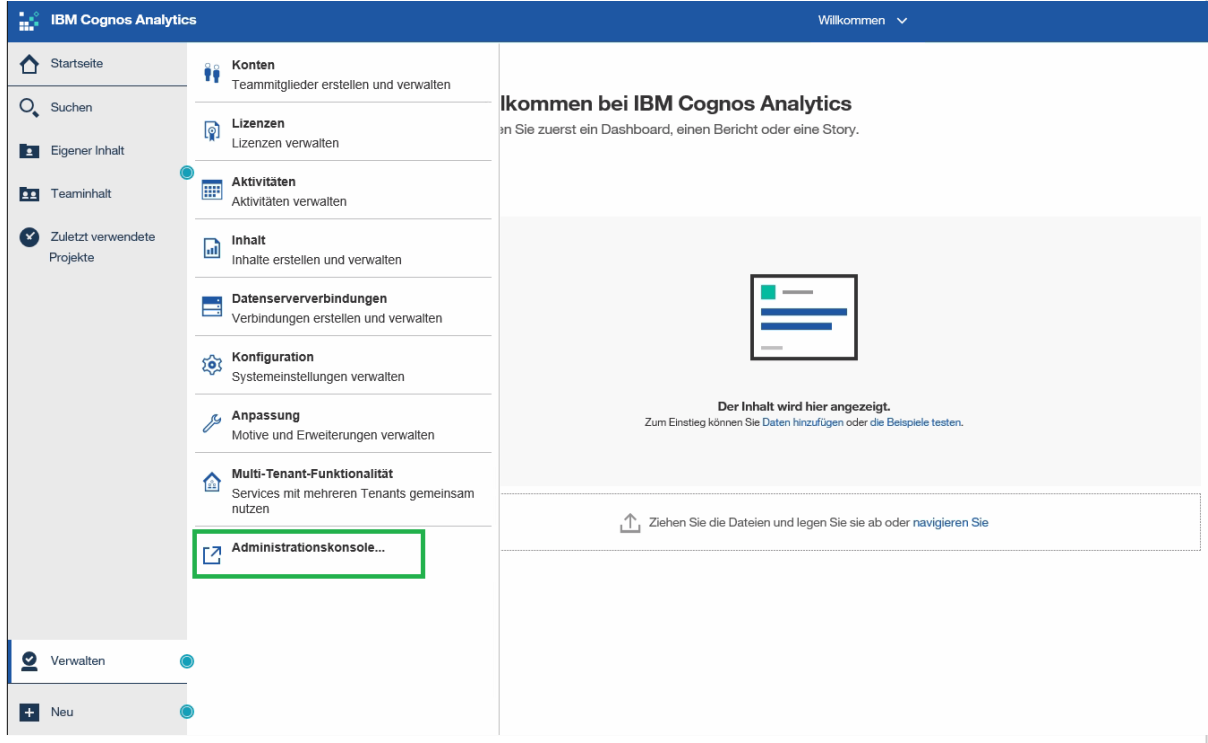
hapec Arbeitsanweisung

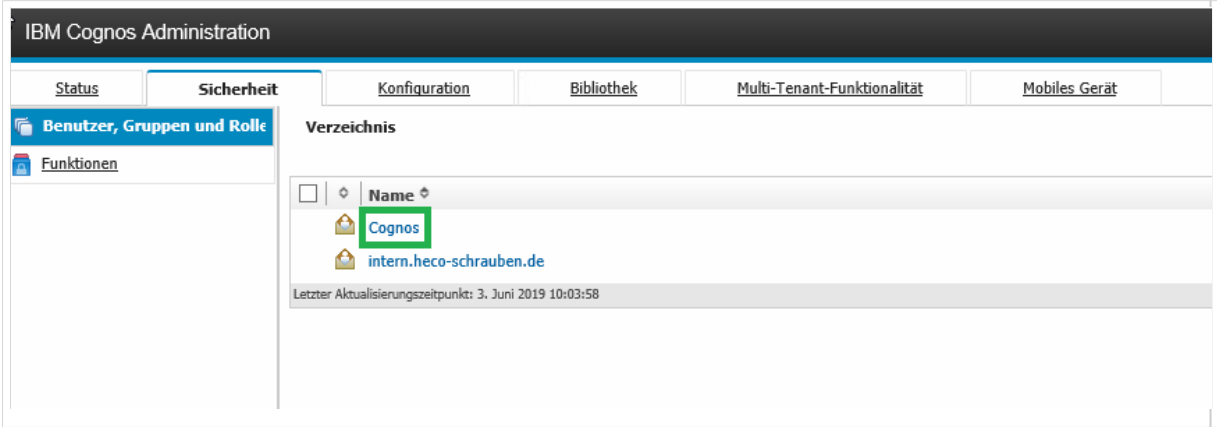
System X Konfiguration Lizenzrollen

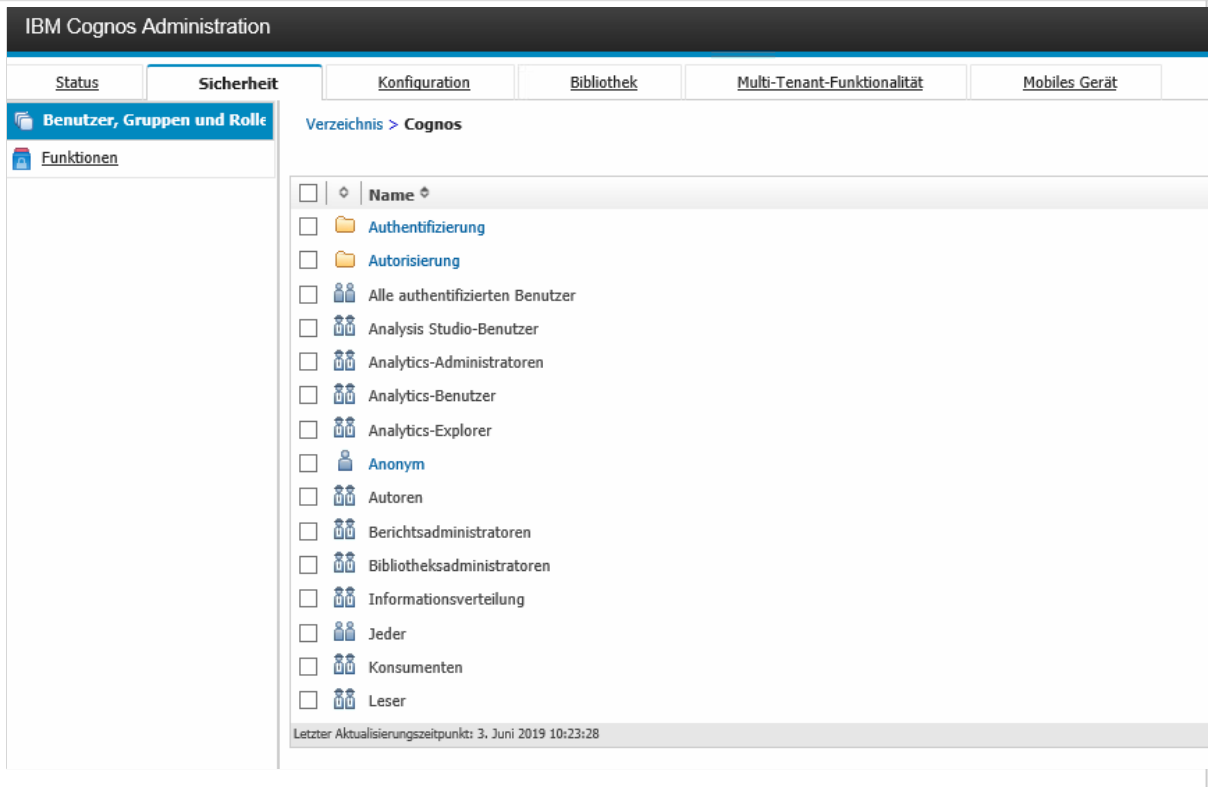
Voraussetzungen

- System X Reporting Server

B e s c h r e i b u n g	Bild / Arbeitsmittel
I m C o g n o s A n a l y s t i c s d i e A d m i n	

<p>B e s c h r e i b u n g</p>	<p>Bild / Arbeitsmittel</p>
<p>1 is tra ti o n s k o n s o l e ö f f n e n</p>	
<p>W e c h s e l i n N a m</p>	

<p>B e s c h r e i b u n g</p>	<p>Bild / Arbeitsmittel</p>
<p>2 e s p a c e 'C o g n o s'</p>	 <p>The screenshot shows the IBM Cognos Administration web interface. The top navigation bar includes tabs for Status, Sicherheit (selected), Konfiguration, Bibliothek, Multi-Tenant-Funktionalität, and Mobiles Gerät. The left sidebar has links for Benutzer, Gruppen und Rolle and Funktionen. The main content area, titled 'Verzeichnis', displays a list of users. The first user is 'Cognos' with a green box highlighting the name. The second user is 'intern.heco-schrauben.de'. At the bottom, it states 'Letzter Aktualisierungszeitpunkt: 3. Juni 2019 10:03:58'.</p>
<p>O r d n e r 'A u t h e n t i f i z i e r u n</p>	

<p>B e s c h r e i b u n g</p>	<p>Bild / Arbeitsmittel</p>
<p>3 g' u n d 'A u t o r i s i e r u n g' a n l e g e n</p>	 <p>The screenshot shows the IBM Cognos Administration web interface. The top navigation bar includes tabs for Status, Sicherheit (selected), Konfiguration, Bibliothek, Multi-Tenant-Funktionalität, and Mobiles Gerät. Under the 'Sicherheit' tab, there are two sub-tabs: 'Benutzer, Gruppen und Rolle' (selected) and 'Funktionen'. The main content area displays a list of users/roles under the heading 'Verzeichnis > Cognos'. The list includes checkboxes and names for various roles such as 'Authentifizierung', 'Autorisierung', 'Alle authentifizierten Benutzer', 'Analysis Studio-Benutzer', 'Analytics-Administratoren', 'Analytics-Benutzer', 'Analytics-Explorer', 'Anonym', 'Autoren', 'Berichtsadministratoren', 'Bibliotheksadministratoren', 'Informationsverteilung', 'Jeder', 'Konsumenten', and 'Leser'. At the bottom of the list, it states 'Letzter Aktualisierungszeitpunkt: 3. Juni 2019 10:23:28'.</p>
<p>i m O r d n e r A u</p>	

B e s c h r e i b u n g	Bild / Arbeitsmittel
t o r i s i e r u n g f o l g e n d e G r u p p e n f ü r d i e L i z e n z e n	

B
e
s
c
h
r
e
i
b
u
n
g

Bild / Arbeitsmittel

a
n
l
e
g
e
n:
'h
a
p
e
c
S
y
s
t
e
m
X
U
s
e
r'
,
'h
a
p
e
c
S
y
s
t
e
m
X

IBM Cognos Administration

Status

Sicherheit

Konfiguration

Bibliothek

Multi-Tenant-Funktionalität

Mobiles Gerät

Benutzer, Gruppen und Rollen

Funktionen

Verzeichnis > Cognos > Autorisierung

☐
☐
☐
☐
☐

Name

hapec System X Administrator Role

hapec System X Creator Role

hapec System X Modeler Role

hapec System X Planner Role


hapec System X User

Letzter Aktualisierungszeitpunkt: 3. Juni 2019 10:41:12

Beschreibung		Bild / Arbeitsmittel
4	Creator Role', 'happes System X Modeler Role', 'happ	

Beschreibung	Bild / Arbeitsmittel
e c S y s t e m X A d m i n i s t r a t o r R o l e ' h a p e c S y s t e m X P l a n	

B e s c h r e i b u n g	Bild / Arbeitsmittel
n e r R o l e'	
'h a p e c S y s t e m X M o d e l e r R o l e' a l s M i t g l i e d	

<div>B e s c h r e i b u n g</div>	<div>Bild / Arbeitsmittel</div>
<div>5 b e i m 'h a p e c S y s t e m X C r e a t o r R o l e' h i n z u f ü g e n</div>	
<div>W</div>	

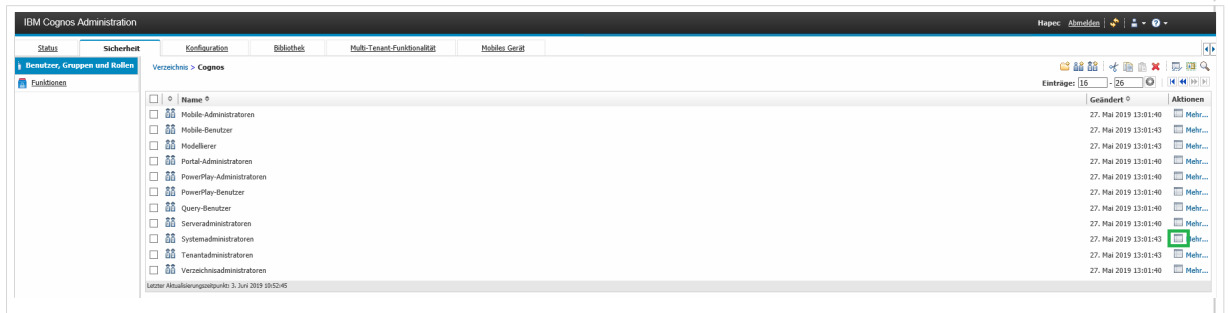
B e s c h r e i b u n g	Bild / Arbeitsmittel
e c h s e l i n R o o t d e s N a m e s p a c e 'C o n f i g u r a t i o n s' u n d Ei g	

B
e
s
c
h
r
e
i
b
u
n
g

Bild / Arbeitsmittel

6

e
n
s
c
h
a
f
t
e
n
d
e
r
G
r
u
p
p
e
's
y
s
t
e
m
a
d
m
i
n
i
s
t
r
a
t
o
r



B e s c h r e i b u n g	Bild / Arbeitsmittel
e n' öf fn e n	
in G r u p p e 'S y s t e m a d m i n i s t r a t o r e n' a l s M	

B
e
s
c
h
r
e
i
b
u
n
g

Bild / Arbeitsmittel

it
gl
ie
d
di
e
G
r
u
p
p
e
'h
a
p
e
c
S
y
s
t
e
m
X
A
d
m
i
n
i
s
t
r
a
t
i
o
r

7

IBM Cognos Administration

Status

Sicherheit

Konfiguration

Bibliothek

Multi-Tenant-Funktionalität

Mobiles Gerät

Benutzer, Gruppen und Rollen

Funktionen

Eigenschaften festlegen - Systemadministratoren

Allgemein

Mitglieder


Berechtigungen

Wählen Sie die Mitglieder für den Eintrag aus.


☐

...> Name


☐

 // Jeder

☐

 // Analytics-Administratoren

☐

 // hapec System X Administrator Role

OK

Abbrechen

Beschreibung	Bild / Arbeitsmittel
Rolle'zuweisen	
in Gruppe'Autor'als Mitglied die G	

B
e
s
c
h
r
e
i
b
u
n
g

Bild / Arbeitsmittel

8

r
u
p
p
e
'h
a
p
e
c
S
y
s
t
e
m
X
C
r
e
a
t
o
r
R
o
l
e'
z
u
w
e
i
s
e
n

IBM Cognos Administration

Status

Sicherheit

Konfiguration

Bibliothek

Multi-Tenant-Funktionalität

Mobiles Gerät

Benutzer, Gruppen und Rollen

Funktionen

Eigenschaften festlegen - Autoren

Allgemein

Mitglieder

Berechtigungen

Wählen Sie die Mitglieder für den Eintrag aus.

<input type="checkbox"/>	...	Name
<input type="checkbox"/>		Analytics-Explorer
<input type="checkbox"/>		Analytics-Benutzer
<input type="checkbox"/>		hapec System X Creator Role

OK

Abbrechen

Beschreibung	Bild / Arbeitsmittel
in Gruppe, Mobile-Benutzer, als Mitglied der Gruppe	

B
e
s
c
h
r
e
i
b
u
n
g

Bild / Arbeitsmittel

n
'h
a
p
e
c
S
y
s
t
e
m
X
C
r
e
a
t
o
r
R
o
l
e'
u
n
d
'h
a
p
e
c
S
y
s
t
e
m

9

IBM Cognos Administration

Status

Sicherheit

Konfiguration

Bibliothek

Multi-Tenant-Funktionalität

Mobiles Gerät

Benutzer, Gruppen und Rollen

Funktionen

Eigenschaften festlegen - Mobile-Benutzer

Allgemein

Mitglieder

Berechtigungen

Wählen Sie die Mitglieder für den Eintrag aus.

☐

...> Name

☐

Analytics-Explorer

☐

Analytics-Benutzer

☐

hapec System X Creator Role

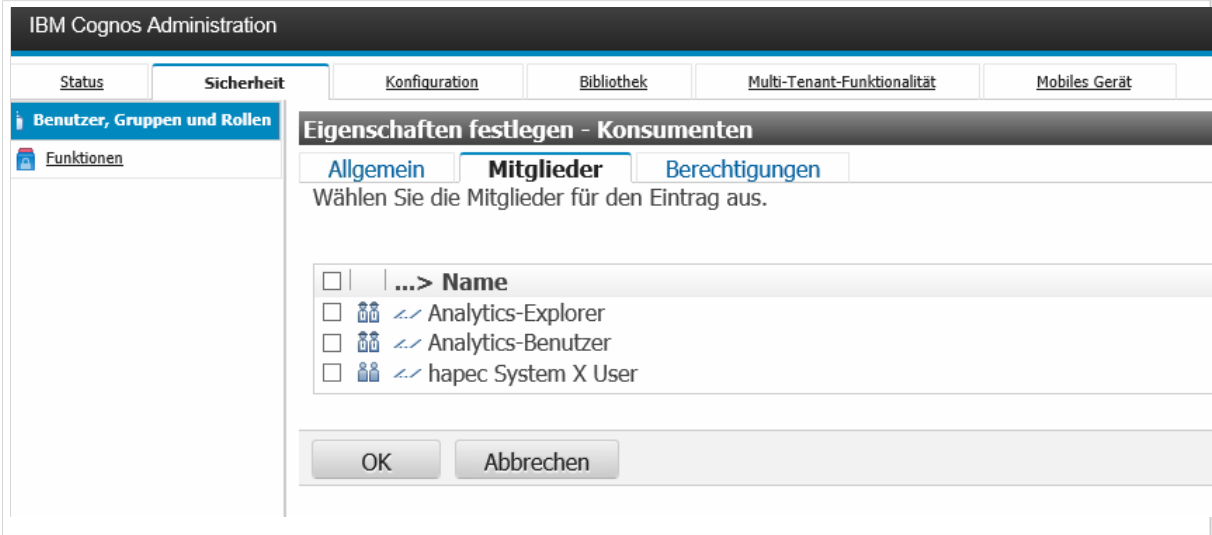
☐

hapec System X User

OK

Abbrechen

B e s c h r e i b u n g	Bild / Arbeitsmittel
X U s e r' z u w e i s e n	
in G r u p p e 'K o n s u m e n t e n' a l s M i t	

Beschreibung	Bild / Arbeitsmittel
10 Glied der Gruppe 'happec System X Benutzer' zuweisen	 <p>IBM Cognos Administration</p> <p>Status Sicherheit Konfiguration Bibliothek Multi-Tenant-Funktionalität Mobiles Gerät</p> <p>Benutzer, Gruppen und Rollen Funktionen</p> <p>Eigenschaften festlegen - Konsumenten</p> <p>Allgemein Mitglieder Berechtigungen</p> <p>Wählen Sie die Mitglieder für den Eintrag aus.</p> <p><input type="checkbox"/> ...> Name</p> <p><input type="checkbox"/> Analytics-Explorer</p> <p><input type="checkbox"/> Analytics-Benutzer</p> <p><input type="checkbox"/> hapec System X User</p> <p>OK Abbrechen</p>
M	

Beschreibung	Bild / Arbeitsmittel
indestenseinenenAADUservedesKundenalsMitglied	

B
e
s
c
h
r
e
i
b
u
n
g

Bild / Arbeitsmittel

1 d
1 e
r
G
r
u
p
p
e
'h
a
p
e
c
S
y
s
t
e
m
X
A
d
m
i
n
i
s
t
r
a
t
i
o
r
R
o
l
e'

IBM Cognos Administration

Status

Sicherheit

Konfiguration

Bibliothek

Multi-Tenant-Funktionalität

Mobiles Gerät

Benutzer, Gruppen und Rollen

Funktionen

Eigenschaften festlegen - hapec System X Administrator Role

Allgemein

Mitglieder

Berechtigungen

Wählen Sie die Mitglieder für den Eintrag aus.

☐

...> Name

☐

Hapec (hapec)

OK

Abbrechen

B e s c h r e i b u n g	Bild / Arbeitsmittel
h i n z u f ü g e n	
W I C H T I G : n u r a u s f ü h r e n w e n n S c h	

B
e
s
c
h
r
e
i
b
u
n
g

Bild / Arbeitsmittel

ri
tt
1
1
a
b
g
e
s
c
h
l
o
s
s
e
n
!
in
G
r
u
p
p
e
'S
y
s
t
e
m
a
d
m
i
n
i
s

IBM Cognos Administration

Status

Sicherheit

Konfiguration

Bibliothek

Multi-Tenant-Funktionalität

Mobiles Gerät

Benutzer, Gruppen und Rollen

Funktionen

Eigenschaften festlegen - Systemadministratoren

Allgemein

Mitglieder

Berechtigungen

Wählen Sie die Mitglieder für den Eintrag aus.

☐ ...> Name

☐ Analytics-Administratoren

☐ hapec System X Administrator Role

OK

Abbrechen

B e s c h r e i b u n g	Bild / Arbeitsmittel
tr a t o r e n' al s M it gl ie d di e G r u p p e 'J e d e r' e n t f e r n e n	

B e s c h r e i b u n g	Bild / Arbeitsmittel
In d e r Ei n st el lu n g d e s B e n u t z e r 'A n o n y m ' i m R ei t	

B
e
s
c
h
r
e
i
b
u
n
g

Bild / Arbeitsmittel

er
'A
ll
g
e
m
e
i
n'
d
e
n
H
a
k
e
n
f
ü
r
,
D
i
e
s
e
n
E
i
n
t
r
a
g
i
n
a
k
t

IBM Cognos Administration

Status

Sicherheit

Konfiguration

Bibliothek

Multi-Tenant-Funktionalität

Mobiles Gerät

Benutzer, Gruppen und Rollen

Funktionen

Eigenschaften festlegen - Anonym

Allgemein

Vorgaben

Portalregisterkarten

Berechtigungen

Geben Sie die Eigenschaften für diesen Eintrag an.

Typ:

Benutzer

Eigentümer:

Keine

[Mich als Eigentümer angeben](#)

☒ Diesen Eintrag inaktivieren

Der Name, QuickInfo und die Beschreibung werden in der ausgewählten Sprache angezeigt.

Sprache:

Deutsch

[Werte für diese Sprache entfernen](#)

Name:

Anonym

QuickInfo:

Externes Repository:

☐ Vom übergeordneten Eintrag übernommenes externes Repository überschreiben

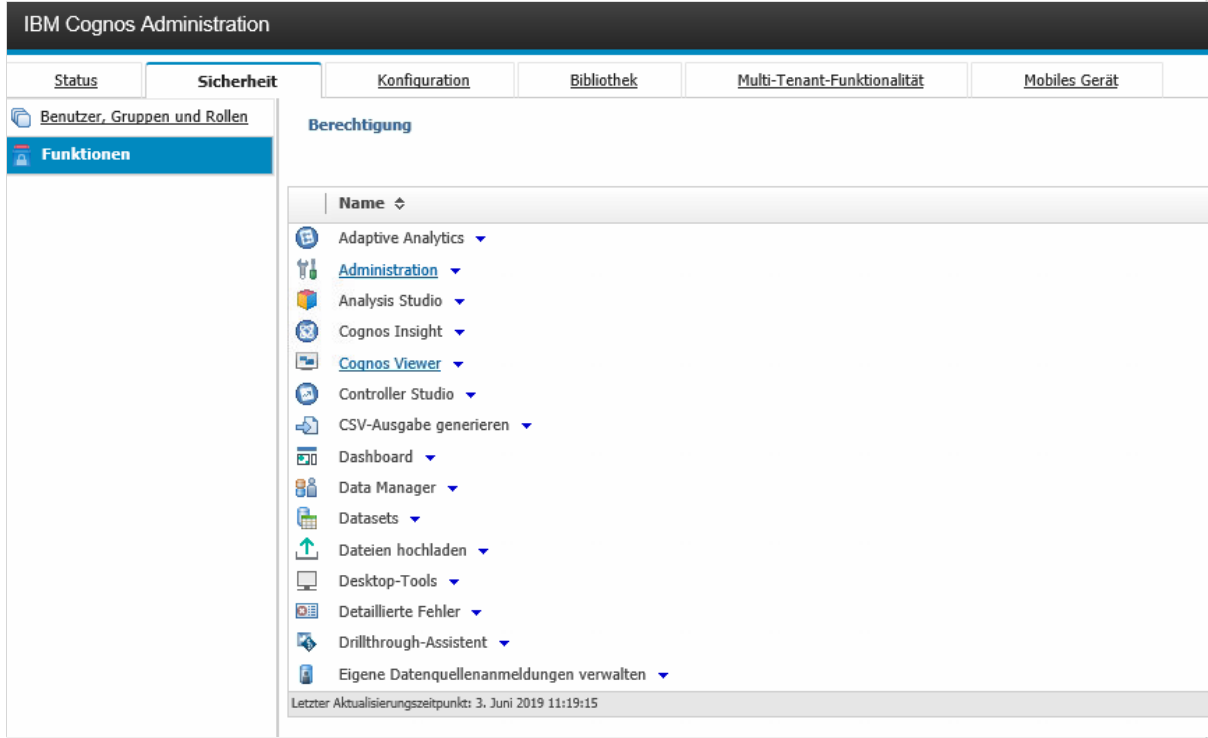
Verbindung:

Keine

OK

Abbrechen

B e s c h r e i b u n g	Bild / Arbeitsmittel
iv ie r e n' s e tz e n u n d O K kl ic k e n	
I m R ei t e r 'S ic h e r h	

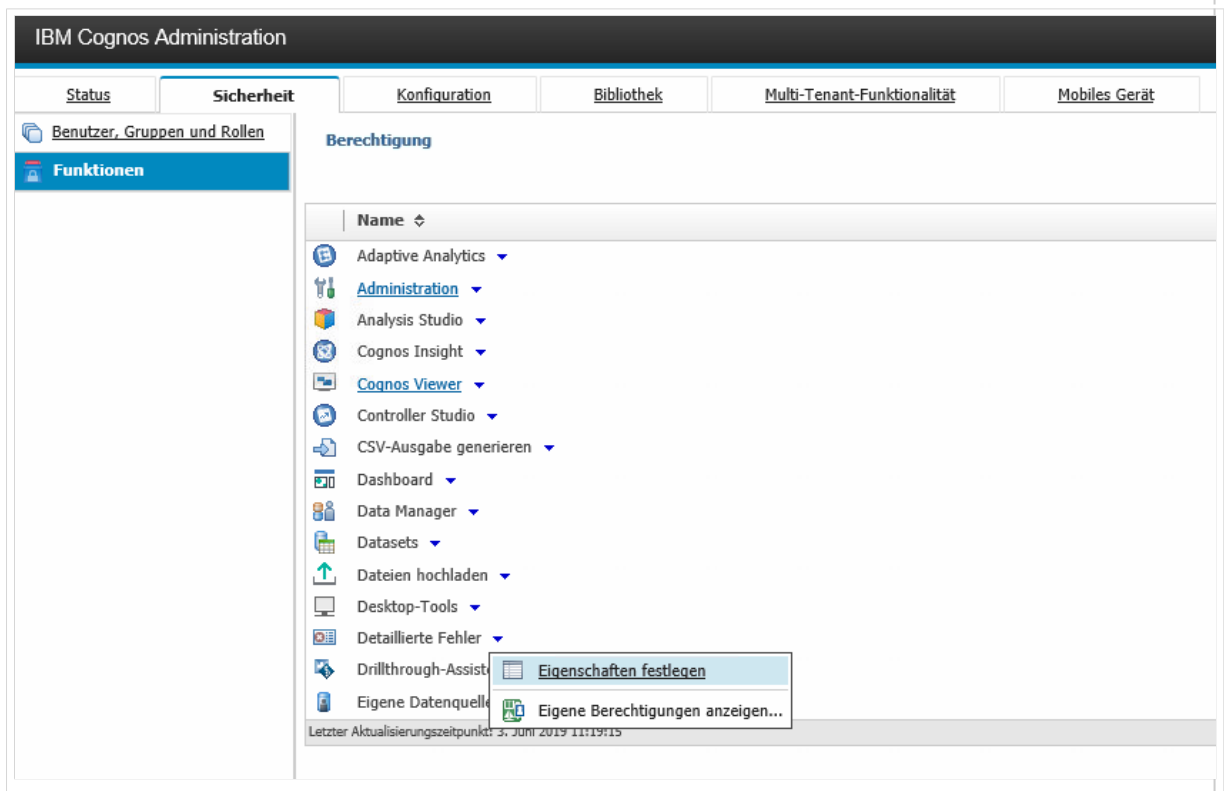
Beschreibung	Bild / Arbeitsmittel
14. Beispiel in der Inputpunkt 'Funktion' in der 'wechseln'	 <p>The screenshot displays the IBM Cognos Administration web application. The top navigation bar includes tabs for Status, Sicherheit (selected), Konfiguration, Bibliothek, Multi-Tenant-Funktionalität, and Mobiles Gerät. Under the 'Sicherheit' tab, there are sub-sections for 'Benutzer, Gruppen und Rollen' and 'Funktionen'. The 'Berechtigung' (Authorization) section is active, showing a list of system components with expandable permission menus. The components listed are: Adaptive Analytics, Administration, Analysis Studio, Cognos Insight, Cognos Viewer, Controller Studio, CSV-Ausgabe generieren, Dashboard, Data Manager, Datasets, Dateien hochladen, Desktop-Tools, Detaillierte Fehler, Drillthrough-Assistent, and Eigene Datenquellenanmeldungen verwalten. At the bottom, a status bar indicates the last update time: 'Letzter Aktualisierungszeitpunkt: 3. Juni 2019 11:19:15'.</p>
auf den Bau	

B
e
s
c
h
r
e
i
b
u
n
g

Bild / Arbeitsmittel

e
n
P
f
e
i
l
h
i
n
t
e
r
:
D
e
t
a
i
l
l
i
e
r
t
e
F
e
h
l
e
r
'
r
e
s
c
h
t
k
l
i
c
k
e

1
5



Beschreibung	Bild / Arbeitsmittel
n u n d 'E ig e n s c h af t e n fe st le g e n' w ä hl e n	

B
e
s
c
h
r
e
i
b
u
n
g

Bild / Arbeitsmittel

1
6





Eigenschaften festlegen - Detaillierte Fehler

Allgemein






Berechtigungen

Geben Sie die Zugriffsberechtigungen für diesen Eintrag an. Standardmäßig erbt ein Eintrag seine Zugriffsberechtigungen von einem übergeordneten Eintrag.

☒ Die vom übergeordneten Eintrag geerbten Zugriffsberechtigungen überschreiben

<input type="checkbox"/>	Name ↕	Berechtigungen	<input type="checkbox"/> Gewähren	<input type="checkbox"/> Verweigern
<input type="checkbox"/>	 Verzeichnisadministratoren	 	<input type="checkbox"/>	<input type="checkbox"/>
<input type="checkbox"/>	 haped System X Creator Role		<input type="checkbox"/>	<input type="checkbox"/>

[Hinzufügen...](#) [Entfernen](#)

 Lesen
 Schreiben
 Ausführen
 Richtlinie festlegen
 Transit

Option

Wählen Sie diese Option, wenn Sie die bestehenden Zugriffsberechtigungen aller untergeordneten Einträge überschreiben möchten.

☐ Die Zugriffsberechtigungen aller untergeordneten Einträge löschen

OK

Abbrechen

B
e
s
c
h
r
e
i
b
u
n
g

Bild / Arbeitsmittel

1
7










Eigenschaften festlegen - Detaillierte Fehler

Allgemein

Berechtigungen

Geben Sie die Zugriffsberechtigungen für diesen Eintrag an. Standardmäßig erbt ein Eintrag seine Zugriffsberechtigungen von einem übergeordneten Eintrag.

☒ Die vom übergeordneten Eintrag geerbten Zugriffsberechtigungen überschreiben

<input type="checkbox"/>	Name ↕	Berechtigungen	<input type="checkbox"/> Gewähren	<input type="checkbox"/> Verweigern
<input type="checkbox"/>	 //Verzeichnisadministratoren	 	<input type="checkbox"/>	<input type="checkbox"/>
<input checked="" type="checkbox"/>	 //hpec System X Creator Role	  	<input checked="" type="checkbox"/>	<input type="checkbox"/>
Hinzufügen... Entfernen				
		 Lesen	<input type="checkbox"/>	<input type="checkbox"/>
		 Schreiben	<input type="checkbox"/>	<input type="checkbox"/>
		 Ausführen	<input checked="" type="checkbox"/>	<input type="checkbox"/>
		 Richtlinie festlegen	<input type="checkbox"/>	<input type="checkbox"/>
		 Transit	<input checked="" type="checkbox"/>	<input type="checkbox"/>

Option

Wählen Sie diese Option, wenn Sie die bestehenden Zugriffsberechtigungen aller untergeordneten Einträge überschreiben möchten.

☐ Die Zugriffsberechtigungen aller untergeordneten Einträge löschen

OK

Abbrechen

1
8

1
9

2
0

2
1

2
2

B e s c h r e i b u n g	Bild / Arbeitsmittel	
2		
3		
2		
4		

Weitere Vorgehensweise

- ---