

## System X Konfiguration Lizenzrollen

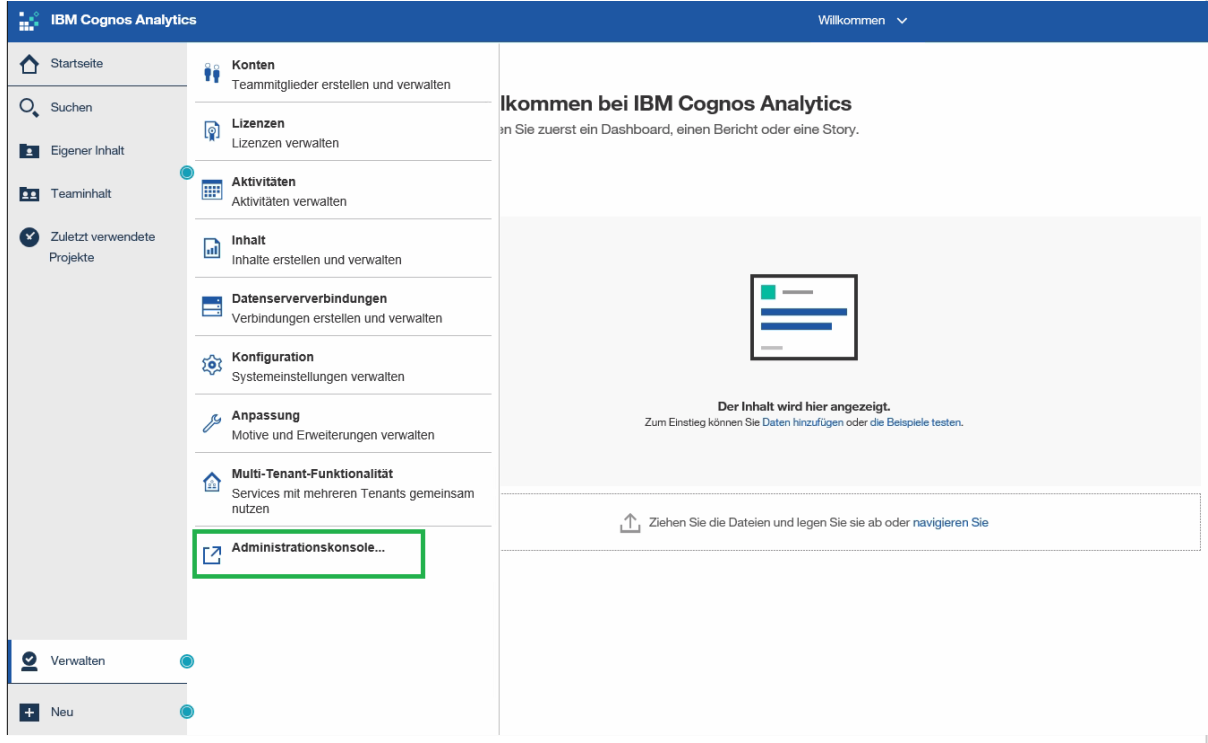
### hapec Arbeitsanweisung

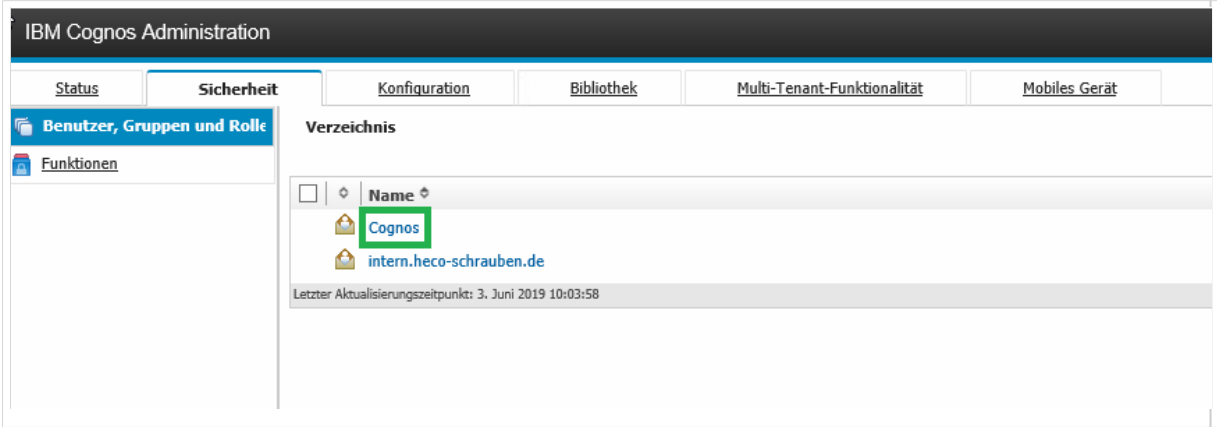
### System X Konfiguration Lizenzrollen

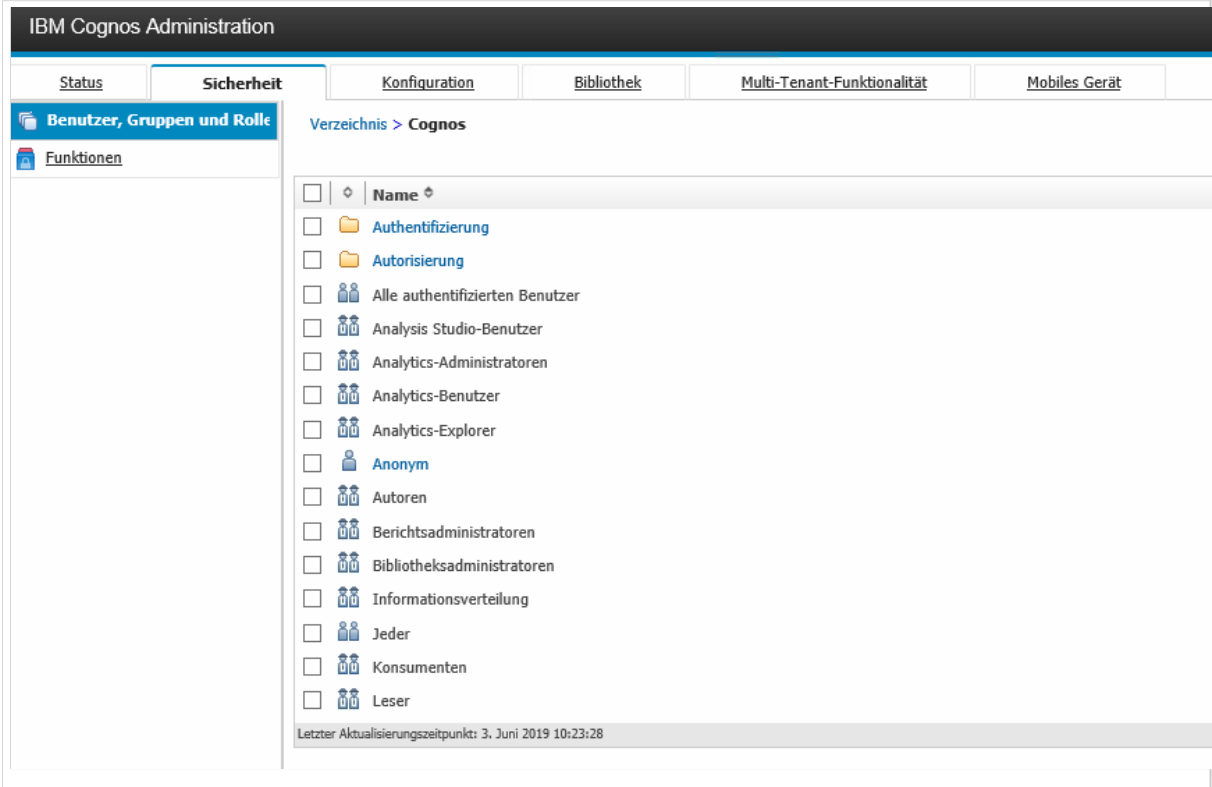
#### Voraussetzungen

- System X Reporting Server

B e s c h r e i b u n g	Bild / Arbeitsmittel
I m C o g n o s A n a l y s t i c s d i e A d m i n	

<p>B e s c h r e i b u n g</p>	<p><b>Bild / Arbeitsmittel</b></p>
<p>1 is tra ti o n s k o n s o l e ö f f n e n</p>	
<p>W e c h s e l i n N a m</p>	

<p>B e s c h r e i b u n g</p>	<p><b>Bild / Arbeitsmittel</b></p>
<p>2 e s p a c e 'C o g n o s'</p>	 <p>The screenshot shows the IBM Cognos Administration web interface. The top navigation bar includes tabs for Status, Sicherheit (selected), Konfiguration, Bibliothek, Multi-Tenant-Funktionalität, and Mobiles Gerät. The left sidebar has links for Benutzer, Gruppen und Rolle and Funktionen. The main content area, titled 'Verzeichnis', displays a list of users. The first user is 'Cognos' with a green box around the name. The second user is 'intern.heco-schrauben.de'. At the bottom, it states 'Letzter Aktualisierungszeitpunkt: 3. Juni 2019 10:03:58'.</p>
<p>O r d n e r 'A u t h e n t i f i z i e r u n</p>	

<p>B e s c h r e i b u n g</p>	<p><b>Bild / Arbeitsmittel</b></p>
<p>3 g' u n d 'A u t o r i s i e r u n g' a n l e g e n</p>	 <p>The screenshot shows the IBM Cognos Administration web interface. The top navigation bar includes tabs for Status, Sicherheit (selected), Konfiguration, Bibliothek, Multi-Tenant-Funktionalität, and Mobiles Gerät. Under the 'Sicherheit' tab, there are two sub-tabs: 'Benutzer, Gruppen und Rolle' (selected) and 'Funktionen'. The main content area displays a list of roles under the heading 'Verzeichnis &gt; Cognos'. The roles are listed with checkboxes and icons: Authentifizierung, Autorisierung, Alle authentifizierten Benutzer, Analysis Studio-Benutzer, Analytics-Administratoren, Analytics-Benutzer, Analytics-Explorer, Anonym, Autoren, Berichtsadministratoren, Bibliotheksadministratoren, Informationsverteilung, Jeder, Konsumenten, and Leser. At the bottom, a status bar indicates 'Letzter Aktualisierungszeitpunkt: 3. Juni 2019 10:23:28'.</p>
<p>i m O r d n e r A u</p>	

B e s c h r e i b u n g	Bild / Arbeitsmittel
t o r i s i e r u n g f o l g e n d e G r u p p e n f ü r d i e L i z e n z e n	

B  
e  
s  
c  
h  
r  
e  
i  
b  
u  
n  
g

**Bild / Arbeitsmittel**

a  
n  
l  
e  
g  
e  
n:  
'h  
a  
p  
e  
c  
S  
y  
s  
t  
e  
m  
X  
U  
s  
e  
r'  
,  
'h  
a  
p  
e  
c  
S  
y  
s  
t  
e  
m  
X

IBM Cognos Administration

Status

Sicherheit

Konfiguration

Bibliothek

Multi-Tenant-Funktionalität

Mobiles Gerät

Benutzer, Gruppen und Rollen

Funktionen

Verzeichnis > Cognos > Autorisierung

☐

Name

☐ hapec System X Administrator Role

☐ hapec System X Creator Role

☐ hapec System X Modeler Role

☐ hapec System X Planner Role

☐ hapec System X User


Letzter Aktualisierungszeitpunkt: 3. Juni 2019 10:41:12

B e s c h r e i b u n g	Bild / Arbeitsmittel
4 C r e a t o r R o l e' , 'h a p e c S y s t e m X M o d e l e r R o l e' , 'h a p	

Beschreibung	Bild / Arbeitsmittel
e c S y s t e m X A d m i n i s t r a t o r R o l e ' h a p e c S y s t e m X P l a n	



Beschreibung	Bild / Arbeitsmittel
ner Rolle'	
'happes System X Modeler Rolle als Mitglied	

<div>B e s c h r e i b u n g</div>	<div>Bild / Arbeitsmittel</div>
<div>5 b e i m 'h a p e c S y s t e m X C r e a t o r R o l e' h i n z u f ü g e n</div>	<div> <div>IBM Cognos Administration</div> <div> <div>Status</div> <div>Sicherheit</div> <div>Konfiguration</div> <div>Bibliothek</div> <div>Multi-Tenant-Funktionalität</div> <div>Mobiles Gerät</div> </div> <div> <div>Benutzer, Gruppen und Rollen</div> <div>Funktionen</div> </div> <div> <div>Eigenschaften festlegen - hapec System X Creator Role</div> <div> <div>Allgemein</div> <div>Mitglieder</div> <div>Berechtigungen</div> </div> <div>Wählen Sie die Mitglieder für den Eintrag aus.</div> <div> <div><input type="checkbox"/>   ...&gt; Name</div> <div><input type="checkbox"/>  hapec System X Modeler Role</div> </div> <div> <div>OK</div> <div>Abbrechen</div> </div> </div> </div>
<div>W</div>	

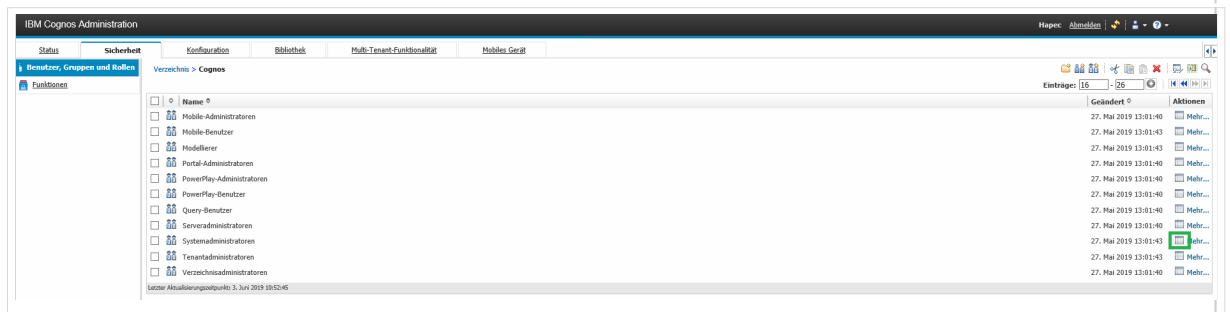
Beschreibung	Bild / Arbeitsmittel
e c h s e l i n R o o t d e s N a m e s p a c e 'C o g n o s' u n d Ei g	

B  
e  
s  
c  
h  
r  
e  
i  
b  
u  
n  
g

Bild / Arbeitsmittel

6

e  
n  
s  
c  
h  
a  
f  
t  
e  
n  
d  
e  
r  
G  
r  
u  
p  
p  
e  
's  
y  
s  
t  
e  
m  
a  
d  
m  
i  
n  
i  
s  
t  
r  
a  
t  
o  
r



B e s c h r e i b u n g	Bild / Arbeitsmittel
e n' öf fn e n	
in G r u p p e 'S y s t e m a d m i n i s t r a t o r e n' a l s M	

B  
e  
s  
c  
h  
r  
e  
i  
b  
u  
n  
g

**Bild / Arbeitsmittel**

it  
gl  
ie  
d  
di  
e  
G  
r  
u  
p  
p  
e  
'h  
a  
p  
e  
c  
S  
y  
s  
t  
e  
m  
X  
A  
d  
m  
i  
n  
i  
s  
t  
r  
a  
t  
i  
o  
r

7

IBM Cognos Administration

Status

Sicherheit

Konfiguration

Bibliothek

Multi-Tenant-Funktionalität

Mobiles Gerät

Benutzer, Gruppen und Rollen

Funktionen

Eigenschaften festlegen - Systemadministratoren

Allgemein

Mitglieder


Berechtigungen

Wählen Sie die Mitglieder für den Eintrag aus.


☐

...> Name


☐

 // Jeder

☐

 // Analytics-Administratoren

☐

 // hapec System X Administrator Role

OK

Abbrechen

B e s c h r e i b u n g	Bild / Arbeitsmittel
R o l e' z u w e i s e n	
in G r u p p e 'A u t o r e n' a l s M i t g l i e d d i e G	

B  
e  
s  
c  
h  
r  
e  
i  
b  
u  
n  
g

Bild / Arbeitsmittel

8

r  
u  
p  
p  
e  
'h  
a  
p  
e  
c  
S  
y  
s  
t  
e  
m  
X  
C  
r  
e  
a  
t  
o  
r  
R  
o  
l  
e'  
z  
u  
w  
e  
i  
s  
e  
n

IBM Cognos Administration

Status

Sicherheit

Konfiguration

Bibliothek

Multi-Tenant-Funktionalität

Mobiles Gerät

Benutzer, Gruppen und Rollen

Funktionen

Eigenschaften festlegen - Autoren

Allgemein

Mitglieder

Berechtigungen

Wählen Sie die Mitglieder für den Eintrag aus.

☐

...> Name

☐

Analytics-Explorer

☐

Analytics-Benutzer

☐

hapec System X Creator Role

OK

Abbrechen



B e s c h r e i b u n g	Bild / Arbeitsmittel
in G r u p p e , M o b i l e - B e n u t z e r a l s M i t g l i e d e r G r u p p e	

B  
e  
s  
c  
h  
r  
e  
i  
b  
u  
n  
g

Bild / Arbeitsmittel

n  
'h  
a  
p  
e  
c  
S  
y  
s  
t  
e  
m  
X  
C  
r  
e  
a  
t  
o  
r  
R  
o  
l  
e'  
u  
n  
d  
'h  
a  
p  
e  
c  
S  
y  
s  
t  
e  
m

IBM Cognos Administration

Status

Sicherheit

Konfiguration

Bibliothek

Multi-Tenant-Funktionalität

Mobiles Gerät

Benutzer, Gruppen und Rollen

Funktionen

Eigenschaften festlegen - Mobile-Benutzer

Allgemein

Mitglieder

Berechtigungen

Wählen Sie die Mitglieder für den Eintrag aus.

☐

...> Name

☐

Analytics-Explorer

☐

Analytics-Benutzer

☐

hapec System X Creator Role

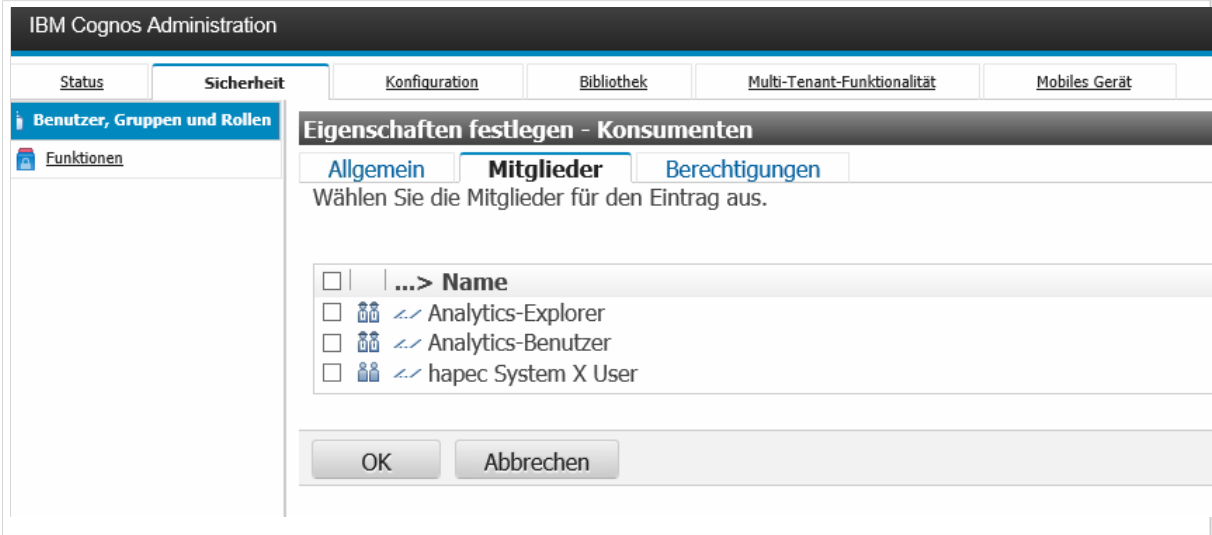


☐

hapec System X User

OK

Abbrechen

Beschreibung	Bild / Arbeitsmittel
X U s e r' z u w e i s e n	
in G r u p p e 'K o n s u m e n t e n' a l s M i t	

<div>B e s c h r e i b u n g</div>	<div>Bild / Arbeitsmittel</div>
<div>1 0  g l i e d i e G r u p p e 'h a p e c S y s t e m X U s e r' z u w e i s e n</div>	<div> <div>IBM Cognos Administration</div> <div> <div>Status</div> <div>Sicherheit</div> <div>Konfiguration</div> <div>Bibliothek</div> <div>Multi-Tenant-Funktionalität</div> <div>Mobiles Gerät</div> </div> <div> <div>Benutzer, Gruppen und Rollen</div> <div>Funktionen</div> </div> <div>Eigenschaften festlegen - Konsumenten</div> <div> <div>Allgemein</div> <div>Mitglieder</div> <div>Berechtigungen</div> </div> <div>Wählen Sie die Mitglieder für den Eintrag aus.</div> <div> <div><input type="checkbox"/></div> <div>...&gt; Name</div> </div> <div> <div><input type="checkbox"/></div> <div></div> <div>Analytics-Explorer</div> </div> <div> <div><input type="checkbox"/></div> <div></div> <div>Analytics-Benutzer</div> </div> <div> <div><input type="checkbox"/></div> <div></div> <div>hapec System X User</div> </div> <div> <div>OK</div> <div>Abbrechen</div> </div> </div>
<div>M</div>	

Beschreibung	Bild / Arbeitsmittel
indestenen sein einen AD User der des Kunden als Mitglied	

B  
e  
s  
c  
h  
r  
e  
i  
b  
u  
n  
g

Bild / Arbeitsmittel

1 d  
1 e  
r  
G  
r  
u  
p  
p  
e  
'h  
a  
p  
e  
c  
S  
y  
s  
t  
e  
m  
X  
A  
d  
m  
i  
n  
i  
s  
t  
r  
a  
t  
i  
o  
r  
R  
o  
l  
e'

IBM Cognos Administration

Status

Sicherheit

Konfiguration

Bibliothek

Multi-Tenant-Funktionalität

Mobiles Gerät

Benutzer, Gruppen und Rollen

Funktionen

Eigenschaften festlegen - hapec System X Administrator Role

Allgemein

Mitglieder

Berechtigungen

Wählen Sie die Mitglieder für den Eintrag aus.

☐

...> Name

☐

Hapec (hapec)

OK

Abbrechen

B e s c h r e i b u n g	Bild / Arbeitsmittel
h i n z u f ü g e n	
W I C H T I G : n u r a u s f ü h r e n w e n n S c h	

B  
e  
s  
c  
h  
r  
e  
i  
b  
u  
n  
g

**Bild / Arbeitsmittel**

ri  
tt  
1  
1  
a  
b  
g  
e  
s  
c  
h  
l  
o  
s  
s  
e  
n  
!  
in  
G  
r  
u  
p  
p  
e  
'S  
y  
s  
t  
e  
m  
a  
d  
m  
i  
s

1  
2

IBM Cognos Administration

Status

Sicherheit

Konfiguration

Bibliothek

Multi-Tenant-Funktionalität

Mobiles Gerät

Benutzer, Gruppen und Rollen

Funktionen

Eigenschaften festlegen - Systemadministratoren

Allgemein

Mitglieder

Berechtigungen

Wählen Sie die Mitglieder für den Eintrag aus.

☐ ...> Name

☐ Analytics-Administratoren

☐ hapec System X Administrator Role

OK

Abbrechen



Beschreibung	Bild / Arbeitsmittel
trator en's Mitglied die Gruppe Jeder entfernen	

B e s c h r e i b u n g	Bild / Arbeitsmittel
In d e r Ei n st el lu n g d e s B e n u t z e r 'A n o n y m ' i m R ei t	

B  
e  
s  
c  
h  
r  
e  
i  
b  
u  
n  
g

**Bild / Arbeitsmittel**

er  
'A  
ll  
g  
e  
m  
e  
i  
n'  
d  
e  
n  
H  
a  
k  
e  
n  
f  
ü  
r  
,  
D  
i  
e  
s  
e  
n  
E  
i  
n  
t  
r  
a  
g  
i  
n  
a  
k  
t

IBM Cognos Administration

Status

Sicherheit

Konfiguration

Bibliothek

Multi-Tenant-Funktionalität

Mobiles Gerät

Benutzer, Gruppen und Rollen

Funktionen

Eigenschaften festlegen - Anonym

Allgemein

Vorgaben

Portalregisterkarten

Berechtigungen

Geben Sie die Eigenschaften für diesen Eintrag an.

Typ:

Benutzer

Eigentümer:

Keine

[Mich als Eigentümer angeben](#)

☒ Diesen Eintrag inaktivieren

Der Name, QuickInfo und die Beschreibung werden in der ausgewählten Sprache angezeigt.

Sprache:

Deutsch

[Werte für diese Sprache entfernen](#)

Name:

Anonym

QuickInfo:

Externes Repository:

☐ Vom übergeordneten Eintrag übernommenes externes Repository überschreiben

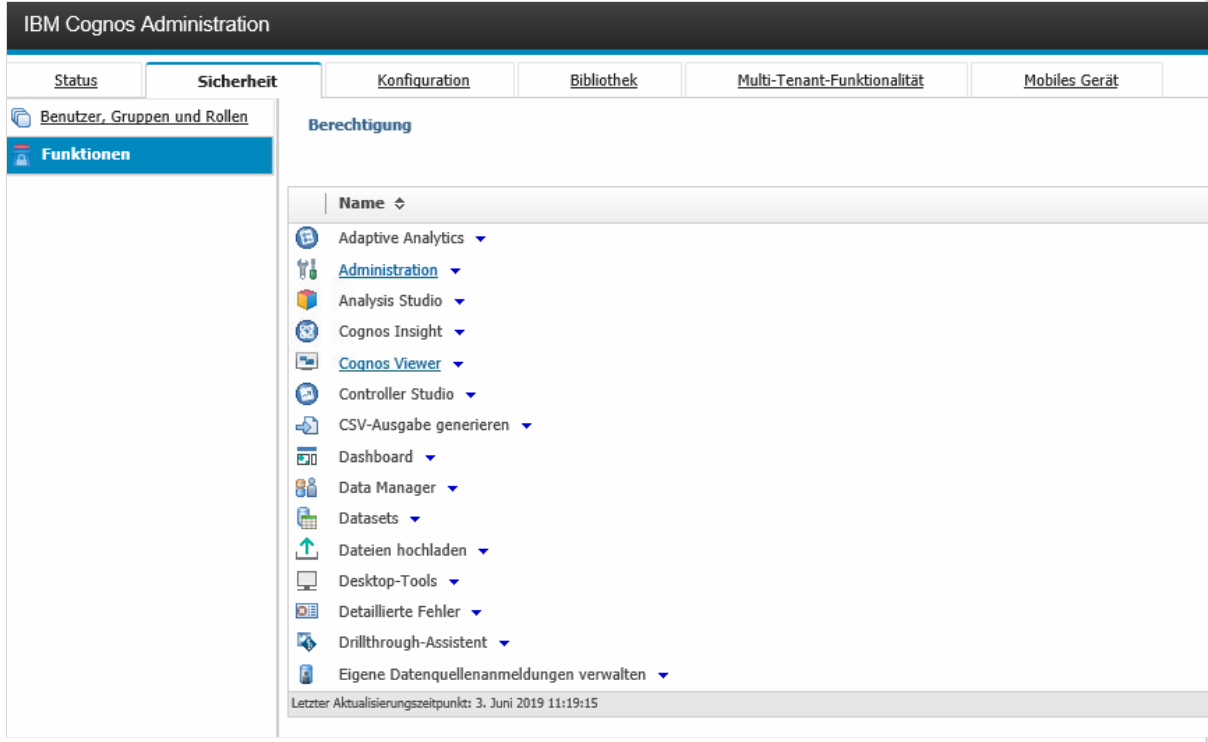
Verbindung:

Keine

OK

Abbrechen

Beschreibung	Bild / Arbeitsmittel
iv ie r e n' s e tz e n u n d O K kl ic k e n	
I m R ei t e r 'S ic h e r h	

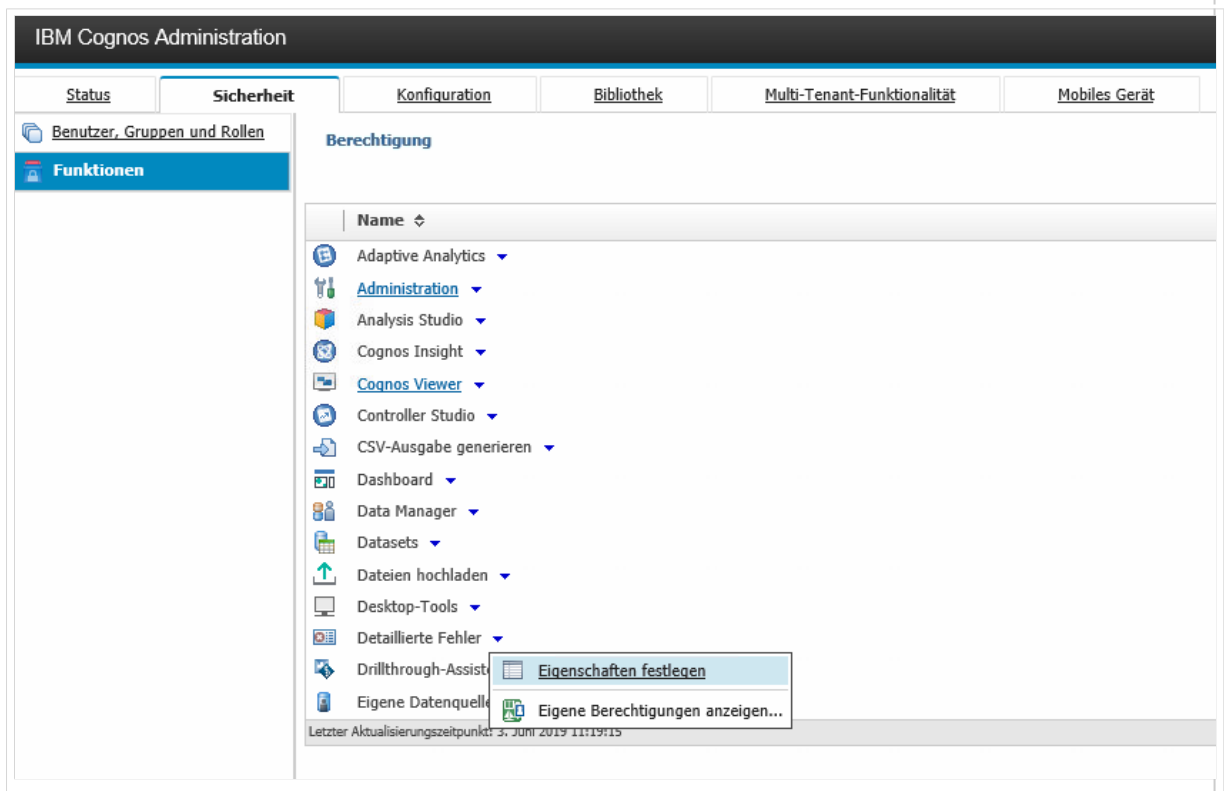
<p>B e s c h r e i b u n g</p>	<p><b>Bild / Arbeitsmittel</b></p>
<p>1 4  ei t' in d e n P u n k t 'F u n k t io n e n' w e c h s e l n</p>	 <p>The screenshot shows the IBM Cognos Administration web interface. The top navigation bar includes tabs for Status, Sicherheit (selected), Konfiguration, Bibliothek, Multi-Tenant-Funktionalität, and Mobiles Gerät. Under the 'Sicherheit' tab, there are sub-tabs for 'Benutzer, Gruppen und Rollen' and 'Funktionen' (selected). The 'Funktionen' sub-tab displays a list of system functions, each with an icon and a dropdown arrow indicating its permission status. The functions listed are: Adaptive Analytics, Administration, Analysis Studio, Cognos Insight, Cognos Viewer, Controller Studio, CSV-Ausgabe generieren, Dashboard, Data Manager, Datasets, Dateien hochladen, Desktop-Tools, Detaillierte Fehler, Drillthrough-Assistent, and Eigene Datenquellenanmeldungen verwalten. At the bottom of the list, it states 'Letzter Aktualisierungszeitpunkt: 3. Juni 2019 11:19:15'.</p>
<p>a u f d e n b l a u</p>	

B  
e  
s  
c  
h  
r  
e  
i  
b  
u  
n  
g

Bild / Arbeitsmittel

e  
n  
P  
f  
e  
i  
l  
h  
i  
n  
t  
e  
r  
:  
D  
e  
t  
a  
i  
l  
l  
i  
e  
r  
t  
e  
F  
e  
h  
l  
e  
r  
'  
r  
e  
s  
c  
h  
t  
k  
l  
i  
c  
k  
e

1  
5



B e s c h r e i b u n g	Bild / Arbeitsmittel
n u n d 'E ig e n s c h af t e n fe st le g e n' w ä hl e n	
i m R ei t e r	

B  
e  
s  
c  
h  
r  
e  
i  
b  
u  
n  
g

**Bild / Arbeitsmittel**

'B  
e  
r  
e  
c  
h  
t  
i  
g  
u  
n  
g  
e  
n'  
ü  
b  
e  
r  
,  
H  
i  
n  
z  
u  
f  
ü  
g  
e  
n'  
d  
i  
e  
G  
r  
u  
p  
p  
e





1  
6

#### Eigenschaften festlegen - Detaillierte Fehler

Allgemein

Berechtigungen

Geben Sie die Zugriffsberechtigungen für diesen Eintrag an. Standardmäßig erbt ein Eintrag seine Zugriffsberechtigungen von einem übergeordneten Eintrag.  
☒ Die vom übergeordneten Eintrag geerbten Zugriffsberechtigungen überschreiben

<input type="checkbox"/>	Name ↕	Berechtigungen	<input type="checkbox"/> Gewähren	<input type="checkbox"/> Verweigern
<input type="checkbox"/>	 //Verzeichnisadministratoren	 	<input type="checkbox"/>	<input type="checkbox"/>
<input type="checkbox"/>	 //haped System X Creator Role		<input type="checkbox"/>	<input type="checkbox"/>

[Hinzufügen...](#) [Entfernen](#)

#### Option

Wählen Sie diese Option, wenn Sie die bestehenden Zugriffsberechtigungen aller untergeordneten Einträge überschreiben möchten.

☐ Die Zugriffsberechtigungen aller untergeordneten Einträge löschen

OK

Abbrechen



B e s c h r e i b u n g	Bild / Arbeitsmittel
'h a p e c S y s t e m X C r e a t o r R o l e' h i n z u f ü g e n	
C h e c k	

B e s c h r e i b u n g	Bild / Arbeitsmittel
b o x d e r G r u p p e 'h a p e c S y s t e m X C r e a t o r R o l e'	

B  
e  
s  
c  
h  
r  
e  
i  
b  
u  
n  
g

## Bild / Arbeitsmittel

1  
7  
s  
e  
t  
z  
e  
n  
u  
n  
d  
T  
r  
a  
n  
s  
i  
t-  
R  
e  
c  
h  
t  
s  
o  
w  
i  
e  
A  
u  
s  
f  
ü  
h  
r  
u  
n  
g  
s-

### Eigenschaften festlegen - Detaillierte Fehler

Allgemein

Berechtigungen

Geben Sie die Zugriffsberechtigungen für diesen Eintrag an. Standardmäßig erbt ein Eintrag seine Zugriffsberechtigungen von einem übergeordneten Eintrag.  
☒ Die vom übergeordneten Eintrag geerbten Zugriffsberechtigungen überschreiben

<input type="checkbox"/>	Name ↕	Berechtigungen	<input type="checkbox"/> Gewähren	<input type="checkbox"/> Verweigern
<input type="checkbox"/>	//Verzeichnisadministratoren		<input type="checkbox"/>	<input type="checkbox"/>
<input checked="" type="checkbox"/>	//hapec System X Creator Role		<input checked="" type="checkbox"/>	<input type="checkbox"/>
<a href="#">Hinzufügen...</a> <a href="#">Entfernen</a>				
			<input type="checkbox"/>	<input type="checkbox"/>
			<input type="checkbox"/>	<input type="checkbox"/>
			<input checked="" type="checkbox"/>	<input type="checkbox"/>
			<input type="checkbox"/>	<input type="checkbox"/>
			<input checked="" type="checkbox"/>	<input type="checkbox"/>

#### Option

Wählen Sie diese Option, wenn Sie die bestehenden Zugriffsberechtigungen aller untergeordneten Einträge überschreiben möchten.

☐ Die Zugriffsberechtigungen aller untergeordneten Einträge löschen

OK

Abbrechen

Beschreibung	Bild / Arbeitsmittel	
	Rechtgewähren	
18		
19		
20		
21		
22		
23		
24		

Weitere Vorgehensweise

- ---

