

# System X Konfiguration Analytic Server Security

---

## hapec Arbeitsanweisung

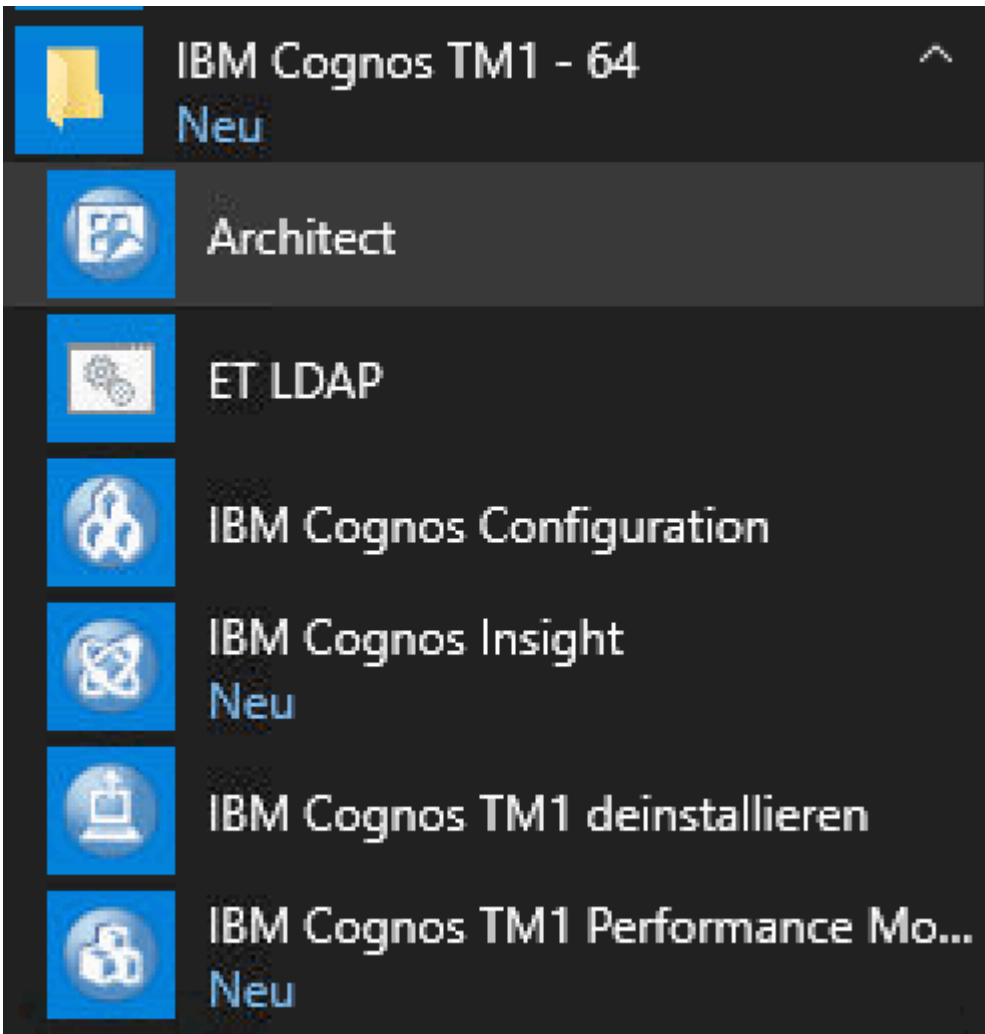
---

### Titel

---

#### Voraussetzungen

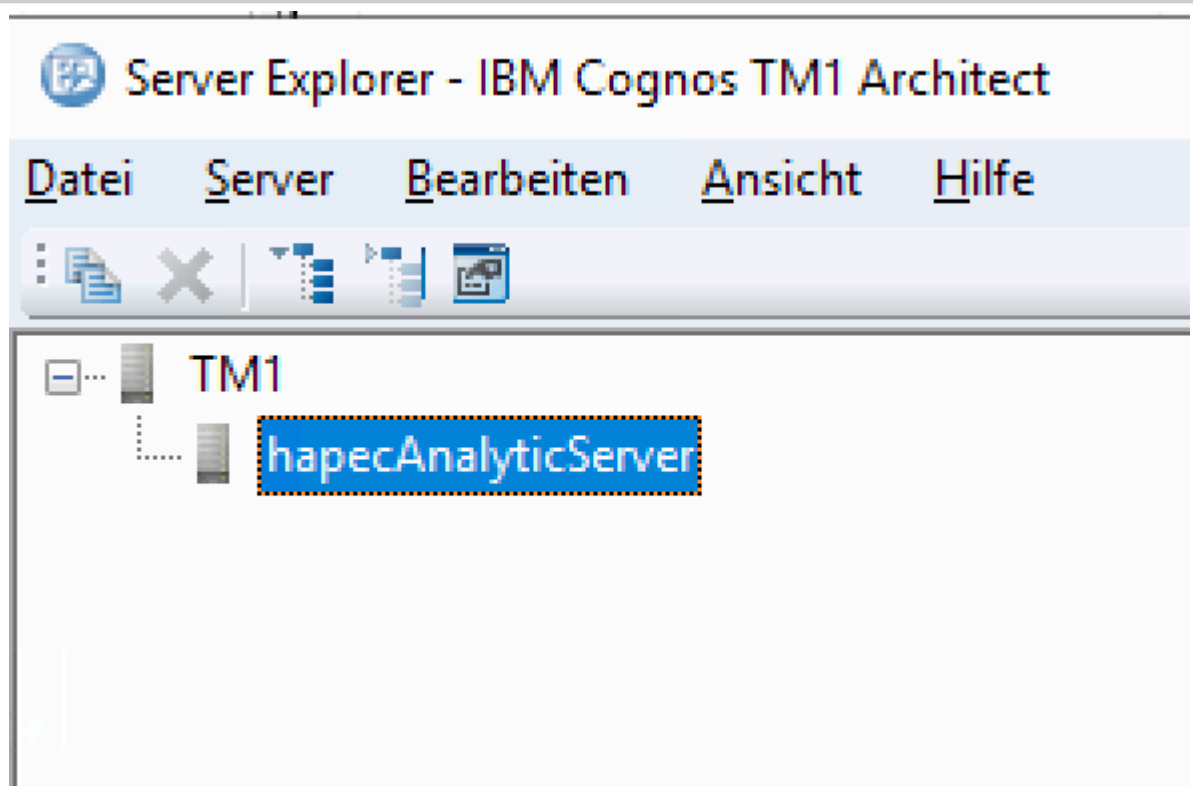
- ---

B e s c h r e i b u n g	Bild / Arbeitsmittel
1	 <p>The screenshot shows a Windows Start menu with the following items:</p> <ul style="list-style-type: none"> <li>IBM Cognos TM1 - 64 Neu</li> <li>Architect</li> <li>ET LDAP</li> <li>IBM Cognos Configuration</li> <li>IBM Cognos Insight Neu</li> <li>IBM Cognos TM1 deinstallieren</li> <li>IBM Cognos TM1 Performance Mo... Neu</li> </ul>

B  
e  
s  
c  
h  
r  
e  
i  
b  
u  
n  
g

Bild / Arbeitsmittel

2



B  
e  
s  
c  
h  
r  
e  
i  
b  
u  
n  
g

Bild / Arbeitsmittel

3

## Serveranmeldung

Benutzername:

admin|

Kennwort:

OK

Abbrechen

Server Explorer - IBM Cognos TM1 Architect

Datei Server Bearbeiten Ansicht Hilfe

TM1

hapecAnalyticServer

Anwendungen

Cubes

Dimensionen

Replikationen

Prozesse

Jobs

Daten speichern

Recycle (Lokalen Serverspeicher leeren)

Herunterfahren

Sicherheit

Berechtigungszuweisungen

Transaktionsprotokoll anzeigen...

Nachrichtenprotokoll anzeigen...

Auditprotokoll anzeigen...

Auditprotokollereignisse verarbeiten...

Leistungsüberwachung starten

Benutzer/Gruppen...

Kennwort ändern ...

Sicherheit aktualisieren

Beschreibung

**Bild / Arbeitsmittel**

Benutzer/Gruppen auf hapecAnalyticServer

—
□
×

Sicherheit
Clients
Gruppen
Hilfe

	Sicherheitseinstellungen		
	Kennwort	Gültigkeitstage	Maximale Ver
Admin	Nicht definiert	Kein Ablauf.	0

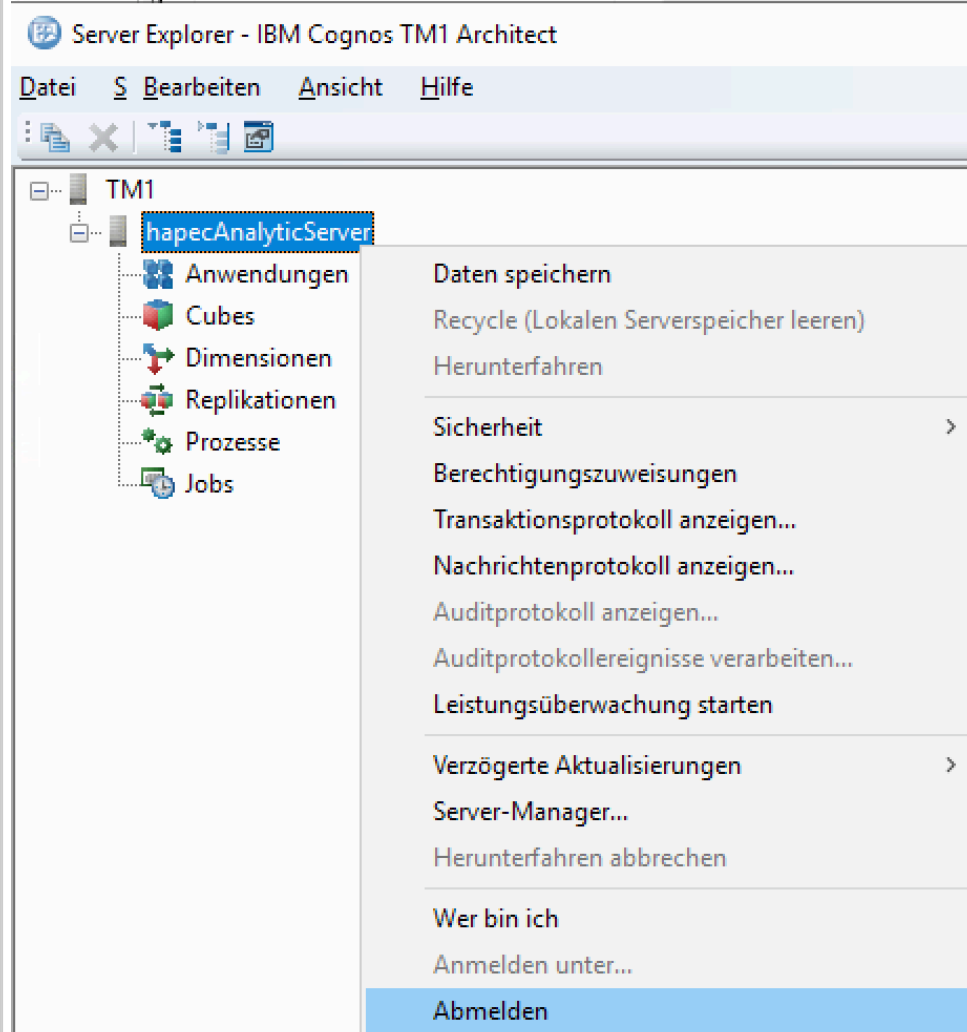
OK

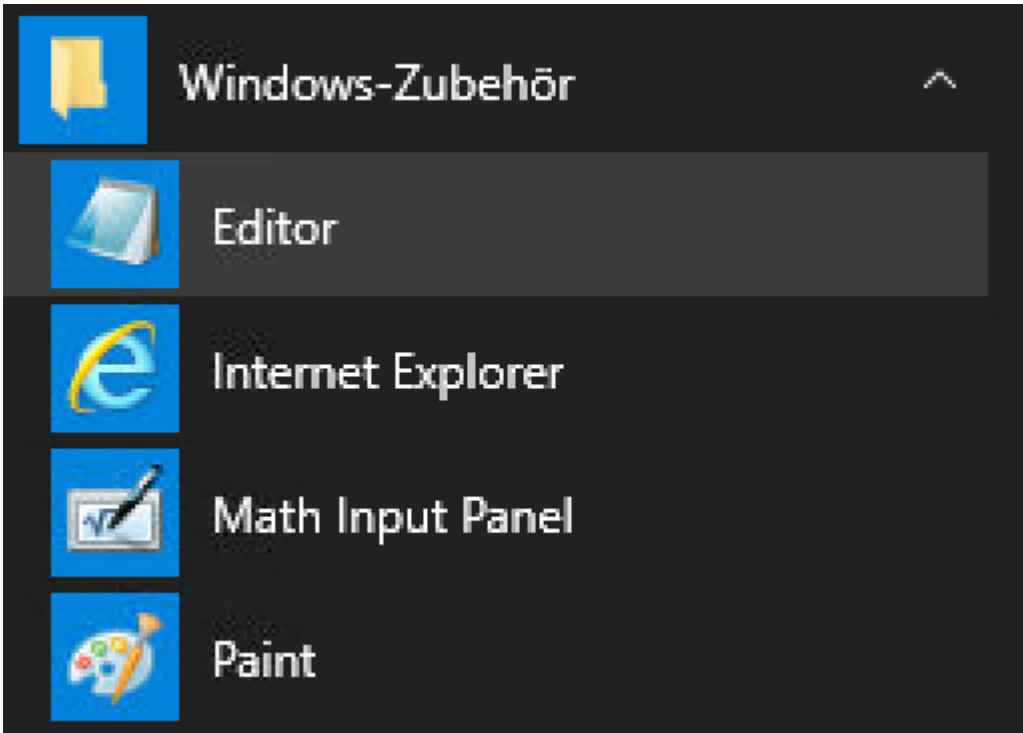
Abbrechen

Einstellungen...

B  
e  
s  
c  
h  
r  
e  
i  
b  
u  
n  
g

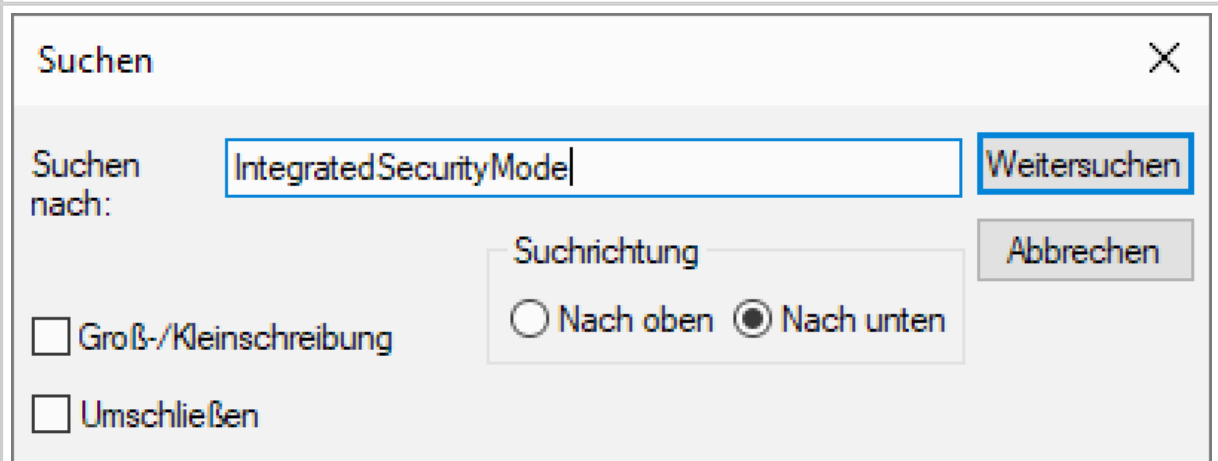
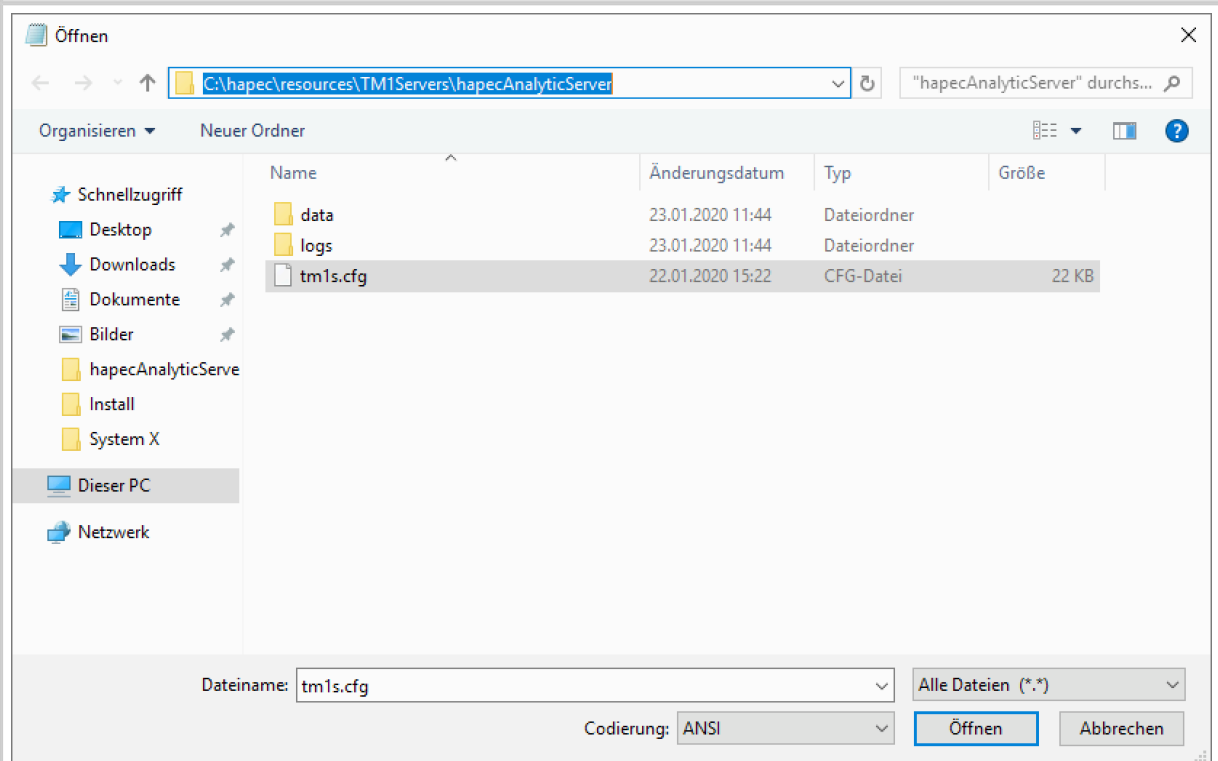
**Bild / Arbeitsmittel**



B e s c h r e i b u n g	<b>Bild / Arbeitsmittel</b>
	 A screenshot of a Windows Start menu or application list. It features a dark background with five items, each with a blue square icon on the left and text on the right. The items are: 'Windows-Zubehör' with a yellow folder icon, 'Editor' with a blue document icon, 'Internet Explorer' with the blue 'e' logo, 'Math Input Panel' with a blue icon of a notepad and pen, and 'Paint' with a blue icon of a paint palette and brush. A small white upward arrow is visible in the top right corner of the menu.

B  
e  
s  
c  
h  
r  
e  
i  
b  
u  
n  
g

## Bild / Arbeitsmittel





B  
e  
s  
c  
h  
r  
e  
i  
b  
u  
n  
g

Bild / Arbeitsmittel

#

# If this is not set the parameter will be set to 1 by default.

IntegratedSecurityMode=5

tm1s.cfg - Editor

Datei

Bearbeiten

Format

Ansicht

Hilfe

Neu

Strg+N

Öffnen...

Strg+O

Speichern

Strg+S

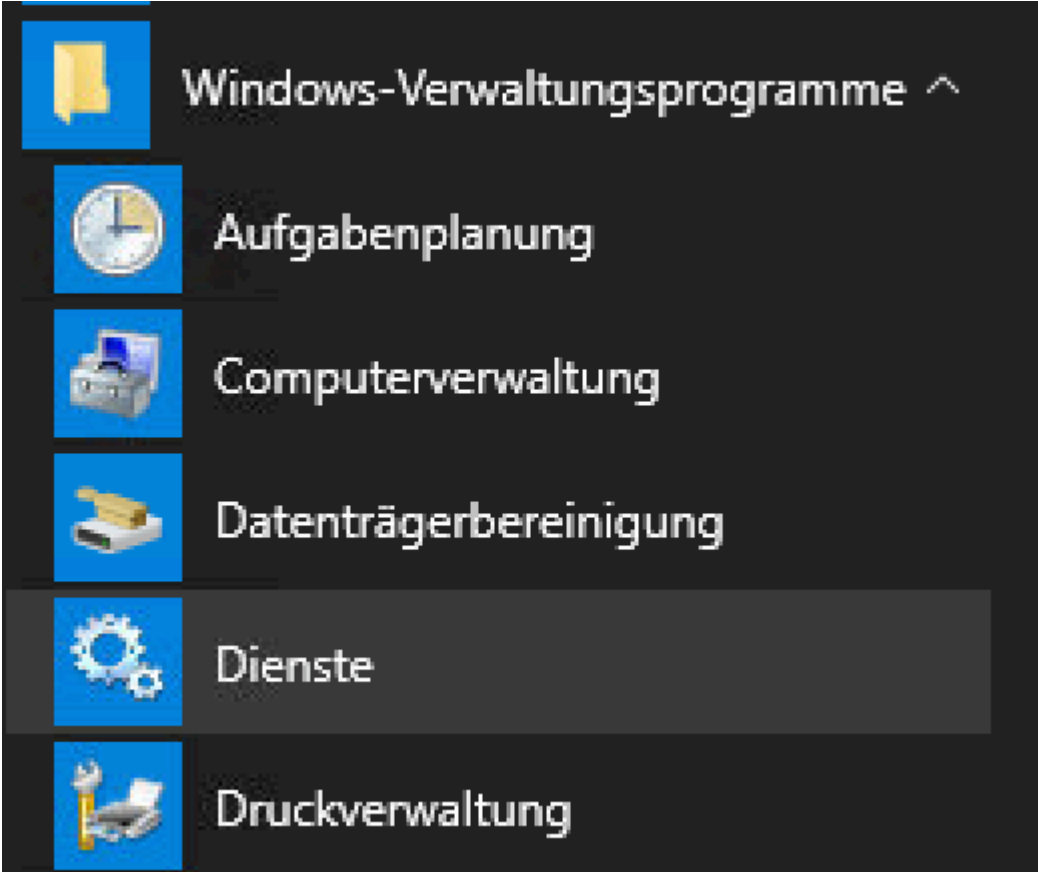
Speichern unter...
















Seite einrichten...

Drucken...

Strg+P

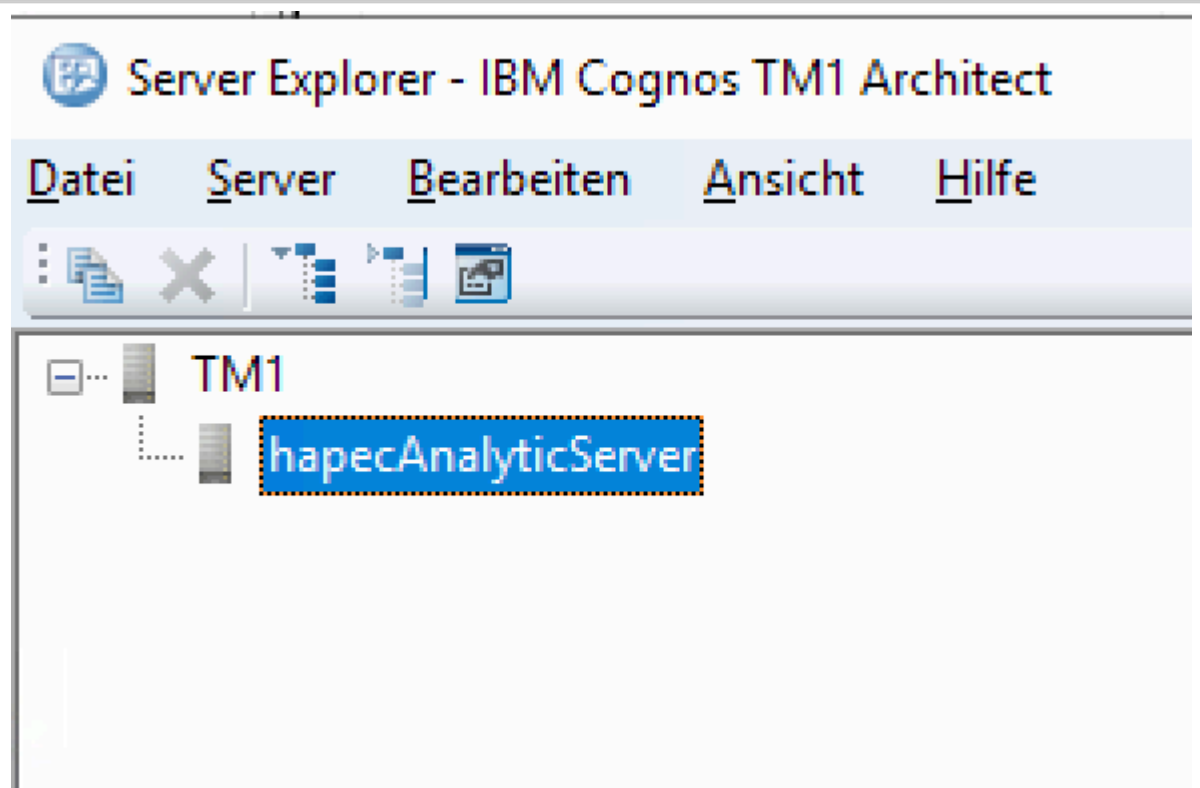
Beenden

<p>B e s c h r e i b u n g</p>	<p><b>Bild / Arbeitsmittel</b></p>
	 <p>The screenshot shows the 'Administrative Tools' (Windows-Verwaltungsprogramme) menu in Windows. The menu is open, displaying several options: 'Aufgabenplanung' (Task Scheduler), 'Computerverwaltung' (Computer Management), 'Datenträgerbereinigung' (Disk Cleanup), 'Dienste' (Services), and 'Druckverwaltung' (Print Management). The 'Dienste' option is highlighted with a dark background.</p>


B e s c h r e i b u n g	Bild / Arbeitsmittel
	<div>  IBM Cognos         <div>Aktiviert den I... Wird au... A</div> </div> <div>  IBM Cognos TM1 Admin Server x64         <div>Wird au... A</div> </div> <div>  IBM Cognos TM1 Server - hapecAnalyticServer         <div>Wird au... A</div> <div>           Starten            Beenden            Anhalten            Fortsetzen  <b>Neu starten</b>            Alle Aufgaben &gt;            Aktualisieren  <b>Eigenschaften</b>            Hilfe         </div> </div> <div>  IBM Planning Analytics Administration Agent         <div>A</div> </div> <div>  IKE- und AuthIP IPsec-Schlüsselerstellungsmod..         <div>A</div> </div> <div>  Infrastrukturdienst für Hintergrundaufgaben         <div>A</div> </div> <div>  Intelligenter Hintergrundübertragungsdienst         <div>I</div> </div> <div>  IP-Hilfsdienst         <div>A</div> </div> <div>  IPsec-Richtlinien-Agent         <div>I</div> </div> <div>  KDC-Proxyserverdienst (KPS)         <div>I</div> </div> <div>  Konfiguration für Remotedesktops         <div>I</div> </div> <div>  Kontaktdaten_8a9a1         <div>I</div> </div> <div>  Kryptografiedienste         <div>A</div> </div> <div>  KtmRm für Distributed Transaction Coordinator         <div>I</div> </div> <div>  Laufwerke optimieren         <div>Unterstützt den...</div> </div>

B  
e  
s  
c  
h  
r  
e  
i  
b  
u  
n  
g

Bild / Arbeitsmittel

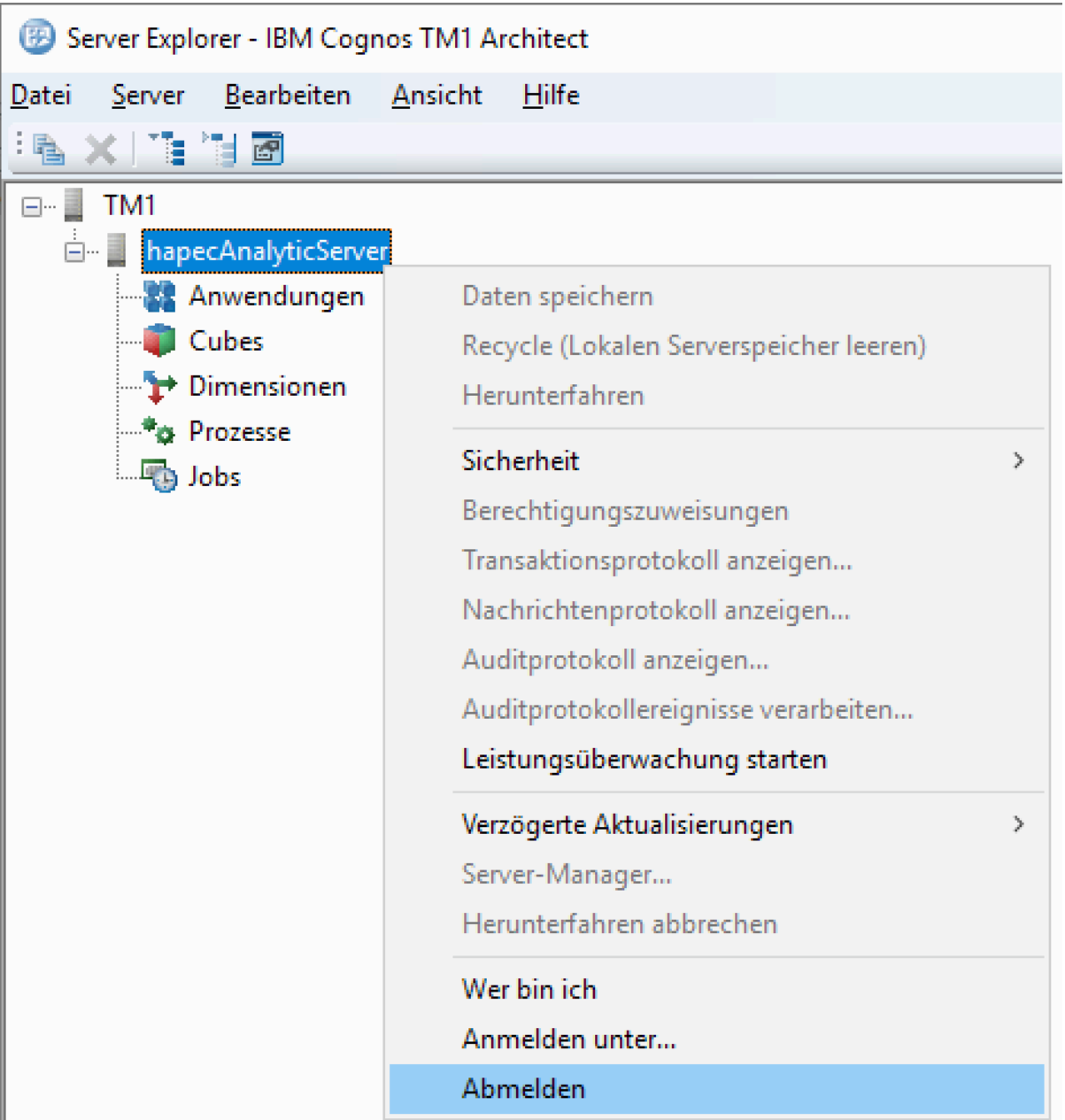


**Bild / Arbeitsmittel**



















Beschreibung

**Bild / Arbeitsmittel**



The screenshot shows the 'Server Explorer - IBM Cognos TM1 Architect' window. The left pane displays a tree structure under 'TM1' with nodes: 'hapecAnalyticServer', 'Anwendungen', 'Cubes', 'Dimensionen', 'Prozesse', and 'Jobs'. The 'hapecAnalyticServer' node is selected, and a context menu is open. The menu items are: 'Daten speichern', 'Recycle (Lokalen Serverspeicher leeren)', 'Herunterfahren', 'Sicherheit' (with a right arrow), 'Berechtigungszuweisungen', 'Transaktionsprotokoll anzeigen...', 'Nachrichtenprotokoll anzeigen...', 'Auditprotokoll anzeigen...', 'Auditprotokollereignisse verarbeiten...', 'Leistungsüberwachung starten', 'Verzögerte Aktualisierungen' (with a right arrow), 'Server-Manager...', 'Herunterfahren abbrechen', 'Wer bin ich', 'Anmelden unter...', and 'Abmelden' (highlighted in blue).

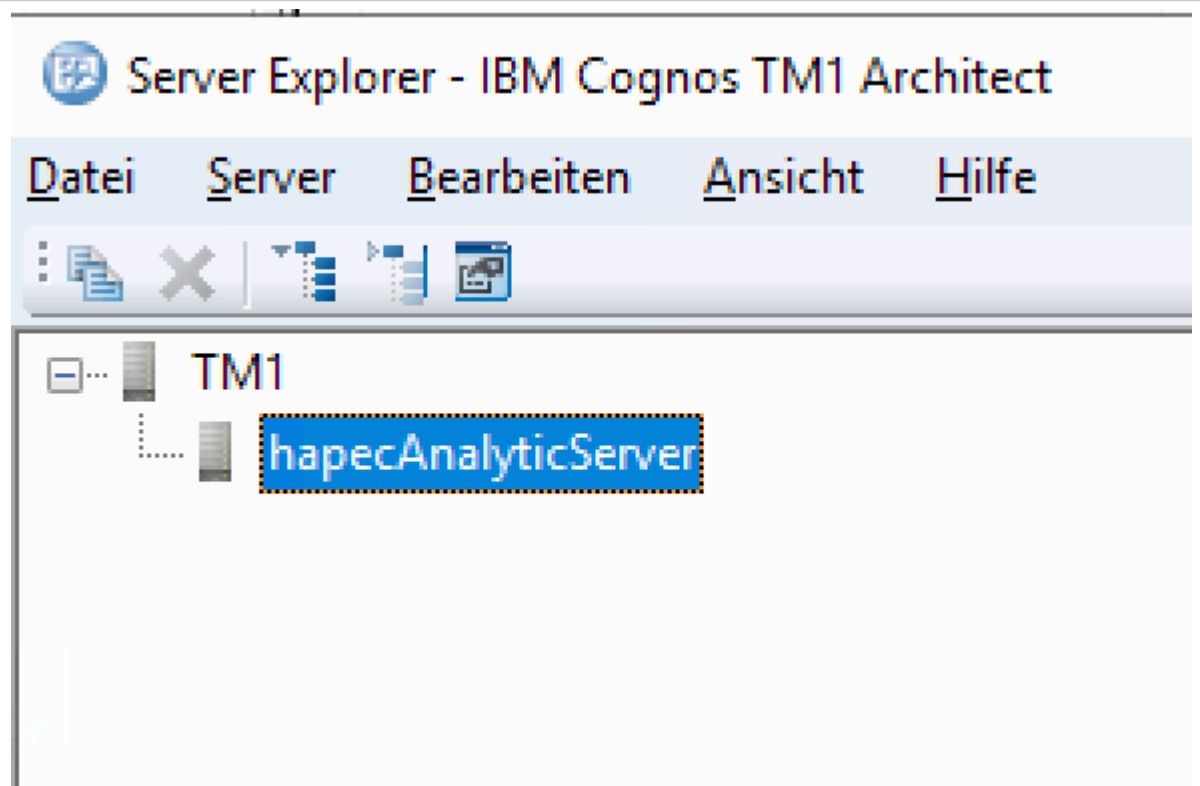
B e s c h r e i b u n g	<b>Bild / Arbeitsmittel</b>
	<pre># # If this is not set the parameter will be set to 1 by default. IntegratedSecurityMode=1</pre>
	<div><div> tm1s.cfg - Editor</div><div><div>Datei</div><div>Bearbeiten</div><div>Format</div><div>Ansicht</div><div>Hilfe</div></div><div><div>Neu</div><div>Strg+N</div></div><div><div>Öffnen...</div><div>Strg+O</div></div><div><div>Speichern</div><div>Strg+S</div></div><div><div>Speichern unter...</div></div><div><div>Seite einrichten...</div></div><div><div>Drucken...</div><div>Strg+P</div></div><div><div>Beenden</div></div></div>

B e s c h r e i b u n g	Bild / Arbeitsmittel
	<div>  IBM Cognos         <div>Aktiviert den I... Wird au... A</div> </div> <div>  IBM Cognos TM1 Admin Server x64         <div>Wird au... A</div> </div> <div>  IBM Cognos TM1 Server - hapecAnalyticServer         <div>Wird au... A</div> <div>           Starten            Beenden            Anhalten            Fortsetzen  <b>Neu starten</b>            Alle Aufgaben &gt;            Aktualisieren  <b>Eigenschaften</b>            Hilfe         </div> </div> <div>  IBM Planning Analytics Administration Agent         <div>A</div> </div> <div>  IKE- und AuthIP IPsec-Schlüsselerstellungsmod..         <div>A</div> </div> <div>  Infrastrukturdienst für Hintergrundaufgaben         <div>A</div> </div> <div>  Intelligenter Hintergrundübertragungsdienst         <div>I</div> </div> <div>  IP-Hilfsdienst         <div>A</div> </div> <div>  IPsec-Richtlinien-Agent         <div>I</div> </div> <div>  KDC-Proxyserverdienst (KPS)         <div>I</div> </div> <div>  Konfiguration für Remotedesktops         <div>I</div> </div> <div>  Kontaktdaten_8a9a1         <div>I</div> </div> <div>  Kryptografiedienste         <div>A</div> </div> <div>  KtmRm für Distributed Transaction Coordinator         <div>I</div> </div> <div>  Laufwerke optimieren         <div>Unterstützt den...</div> </div>



B  
e  
s  
c  
h  
r  
e  
i  
b  
u  
n  
g

Bild / Arbeitsmittel



B  
e  
s  
c  
h  
r  
e  
i  
b  
u  
n  
g

Bild / Arbeitsmittel

## Serveranmeldung

Benutzername:

admin

Kennwort:

OK

Abbrechen

Server Explorer - IBM Cognos TM1 Architect

Datei Server Bearbeiten Ansicht Hilfe

TM1

hapedAnalyticServer

Anwendungen

Cubes

Dimensionen

Replikationen

Prozesse

Jobs

Daten speichern

Recycle (Lokalen Serverspeicher leeren)

Herunterfahren

Sicherheit

Berechtigungszuweisungen

Transaktionsprotokoll anzeigen...

Nachrichtenprotokoll anzeigen...

Auditprotokoll anzeigen...

Auditprotokollereignisse verarbeiten...

Leistungsüberwachung starten


Benutzer/Gruppen...

Kennwort ändern ...

Sicherheit aktualisieren

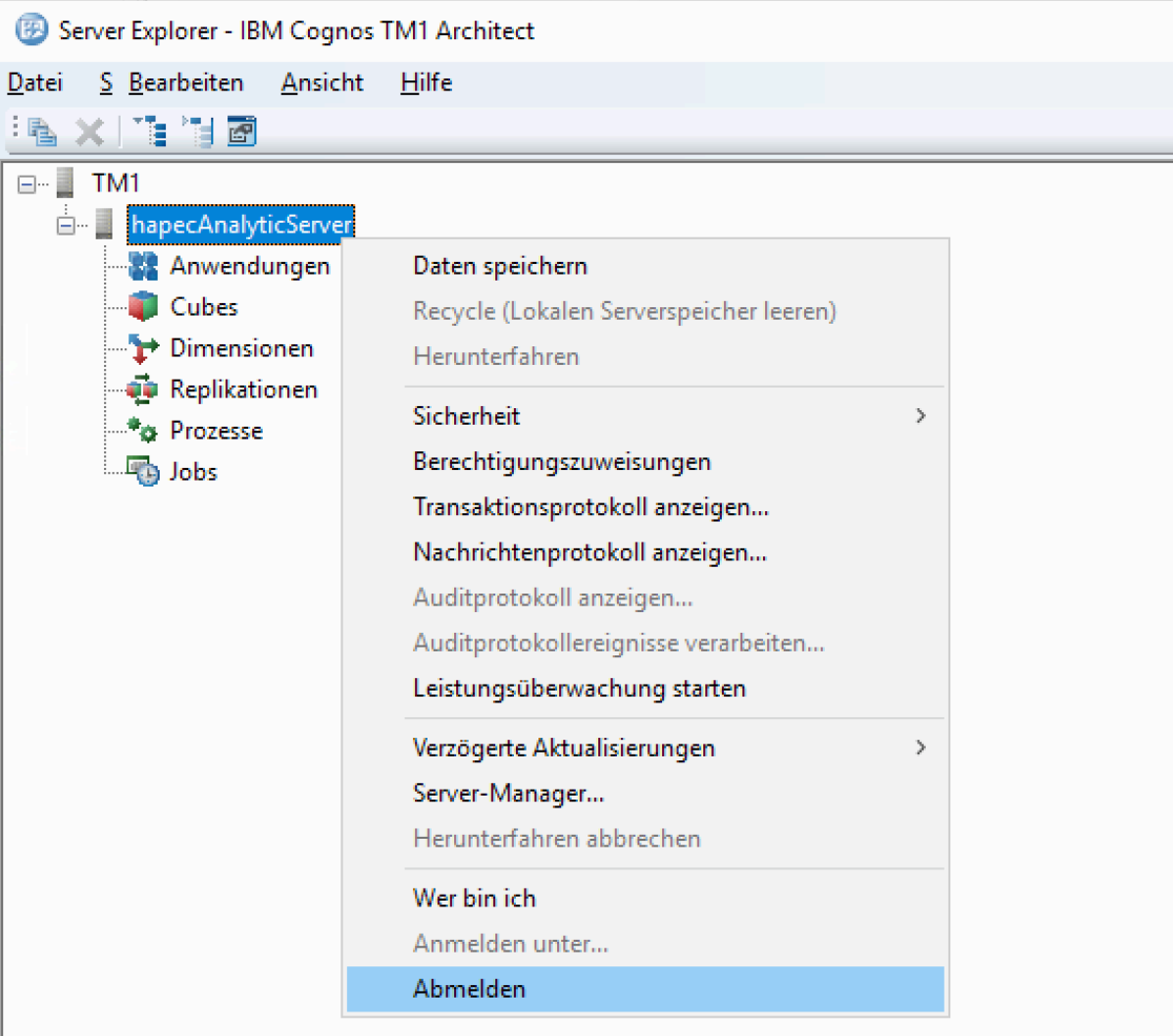
B  
e  
s  
c  
h  
r  
e  
i  
b  
u  
n  
g

**Bild / Arbeitsmittel**
















 Benutzer/Gruppen auf hapecAnalyticServer

[Sicherheit](#)
[Clients](#)
[Gruppen](#)
[Hilfe](#)

Sicherheitseinstellungen					Zuweisung der Ad	
Benutzername	Kennwort	Gültigkeitstage	Maximale Verbindungen	Status	ADMIN	DataAd
Admin	Definiert	Kein Ablauf.	0	Aktiv	<input checked="" type="checkbox"/>	<input type="checkbox"/>
Hapec	Nicht definiert	Kein Ablauf.	0	Nicht aktiv	<input checked="" type="checkbox"/>	<input type="checkbox"/>

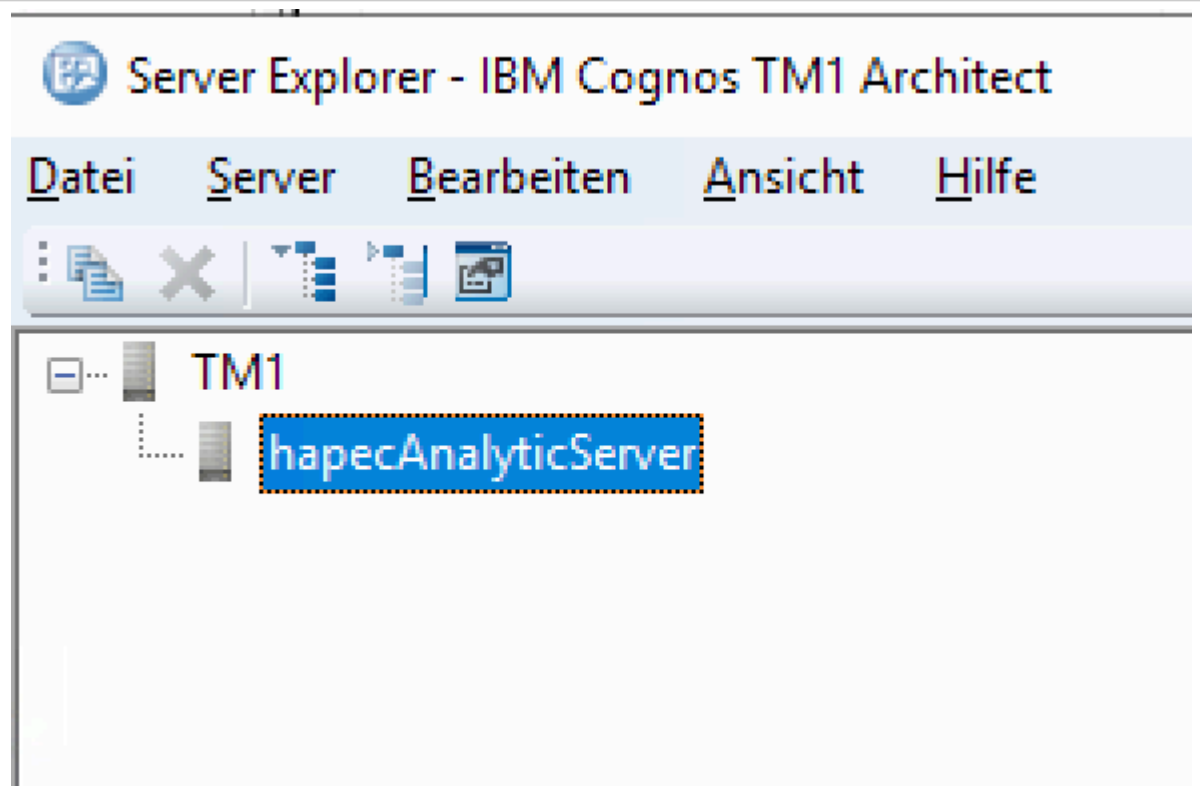
<p>B e s c h r e i b u n g</p>	<p><b>Bild / Arbeitsmittel</b></p>
	 <p>The screenshot shows the 'Server Explorer - IBM Cognos TM1 Architect' window. The 'TM1' tree on the left has 'hapecAnalyticServer' selected. A right-click context menu is open, displaying options such as 'Daten speichern', 'Recycle (Lokalen Serverspeicher leeren)', 'Herunterfahren', 'Sicherheit', 'Berechtigungszuweisungen', 'Transaktionsprotokoll anzeigen...', 'Nachrichtenprotokoll anzeigen...', 'Auditprotokoll anzeigen...', 'Auditprotokollereignisse verarbeiten...', 'Leistungsüberwachung starten', 'Verzögerte Aktualisierungen', 'Server-Manager...', 'Herunterfahren abbrechen', 'Wer bin ich', 'Anmelden unter...', and 'Abmelden'.</p>
	<p># # If this is not set the parameter will be set to 1 by default. <b>IntegratedSecurityMode=5</b></p>

<div>B e s c h r e i b u n g</div>	<div>Bild / Arbeitsmittel</div>
	<div> <div> <div> <div>tm1s.cfg - Editor</div> <div> <div>Datei</div> <div>Bearbeiten</div> <div>Format</div> <div>Ansicht</div> <div>Hilfe</div> </div> <div> <div>Neu</div> <div>Öffnen...</div> <div>Speichern</div> <div>Speichern unter...</div> <div>Seite einrichten...</div> <div>Drucken...</div> <div>Beenden</div> </div> <div> <div>Strg+N</div> <div>Strg+O</div> <div>Strg+S</div> <div>Strg+P</div> </div> </div> </div> </div>


B e s c h r e i b u n g	Bild / Arbeitsmittel
	<div>  IBM Cognos         <div>Aktiviert den I... Wird au... A</div> </div> <div>  IBM Cognos TM1 Admin Server x64         <div>Wird au... A</div> </div> <div>  IBM Cognos TM1 Server - hapecAnalyticServer         <div>Wird au... A</div> <div>           Starten            Beenden            Anhalten            Fortsetzen  <b>Neu starten</b>            Alle Aufgaben &gt;            Aktualisieren  <b>Eigenschaften</b>            Hilfe         </div> </div> <div>  IBM Planning Analytics Administration Agent         <div>A</div> </div> <div>  IKE- und AuthIP IPsec-Schlüsselerstellungsmod..         <div>A</div> </div> <div>  Infrastrukturdienst für Hintergrundaufgaben         <div>A</div> </div> <div>  Intelligenter Hintergrundübertragungsdienst         <div>I</div> </div> <div>  IP-Hilfsdienst         <div>A</div> </div> <div>  IPsec-Richtlinien-Agent         <div>I</div> </div> <div>  KDC-Proxyserverdienst (KPS)         <div>I</div> </div> <div>  Konfiguration für Remotedesktops         <div>I</div> </div> <div>  Kontaktdaten_8a9a1         <div>I</div> </div> <div>  Kryptografiedienste         <div>A</div> </div> <div>  KtmRm für Distributed Transaction Coordinator         <div>I</div> </div> <div>  Laufwerke optimieren         <div>Unterstützt den...</div> </div>

B  
e  
s  
c  
h  
r  
e  
i  
b  
u  
n  
g

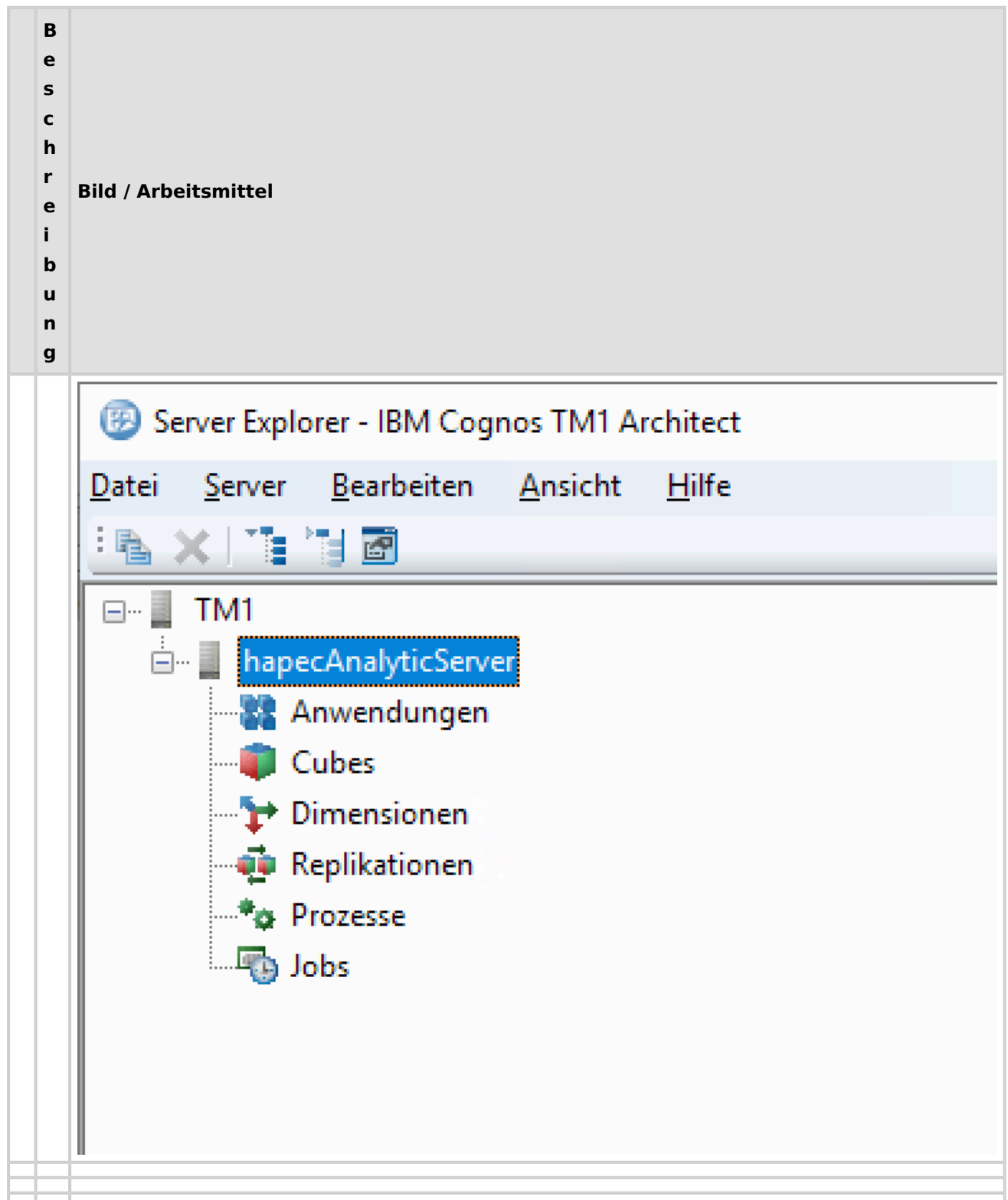
Bild / Arbeitsmittel



**Bild / Arbeitsmittel**







Weitere Vorgehensweise

- ---