

# System X Konfiguration Analytic Server Security

---

## hapec Arbeitsanweisung

---

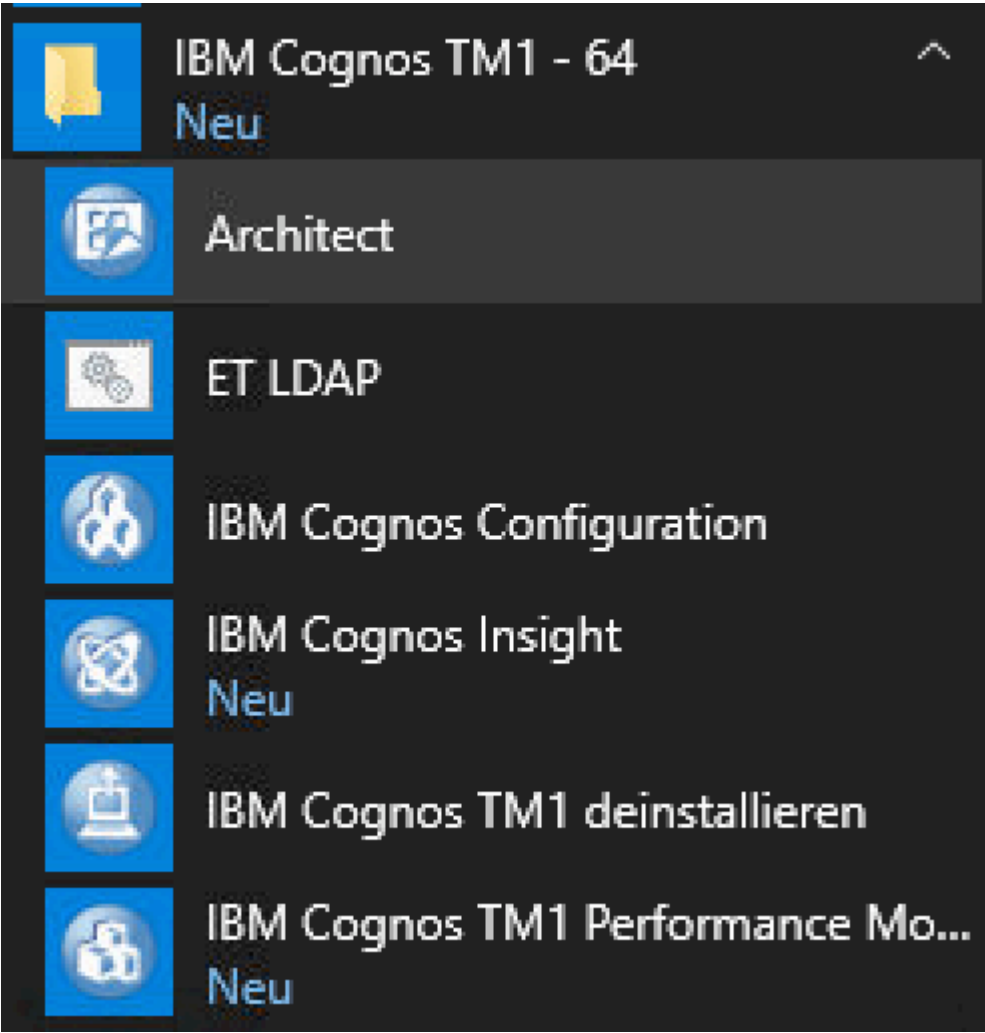
Titel

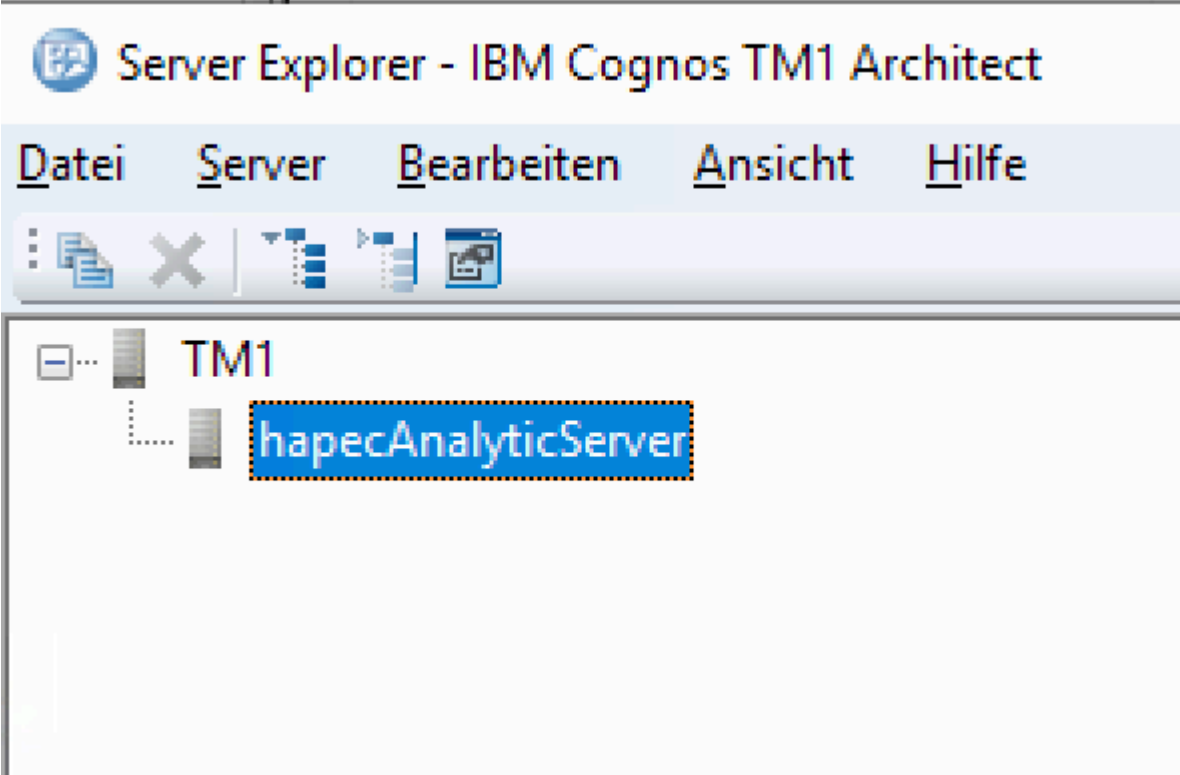
---

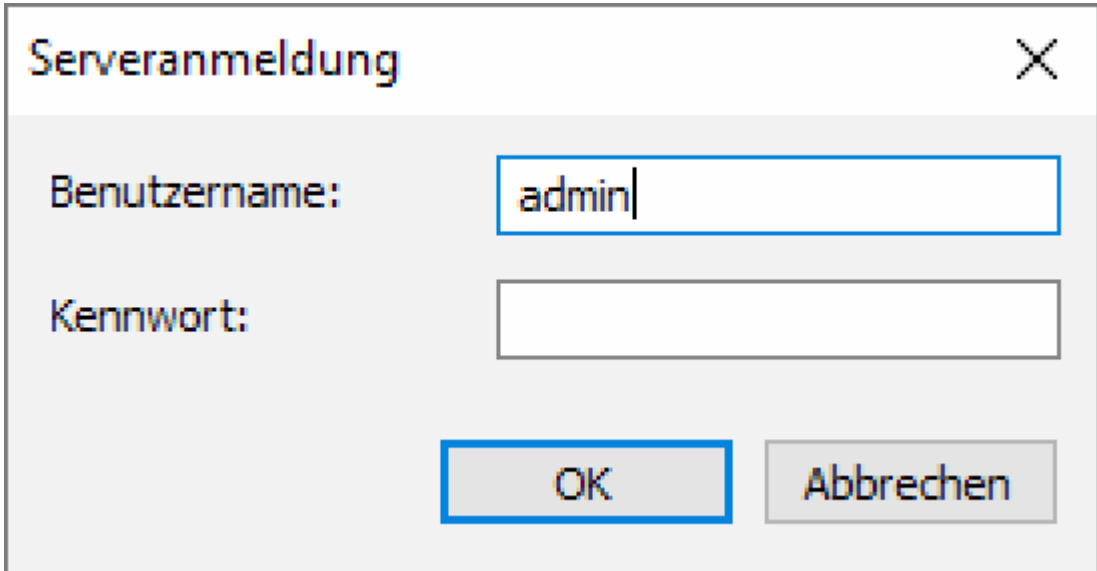
Voraussetzungen

- ---

<b>B e s c h r e i b u n g</b>	<b>Bild / Arbeitsmittel</b>
ü	

<p>B e s c h r e i b u n g</p>	<p><b>Bild / Arbeitsmittel</b></p>
<p>1 b er S ta rt m e n ü 'A rc hi te ct ' st ar te n</p>	 <p>The screenshot shows a Windows Start menu with the following items:</p> <ul style="list-style-type: none"><li>IBM Cognos TM1 - 64 (Neu)</li><li>Architect</li><li>ET LDAP</li><li>IBM Cognos Configuration</li><li>IBM Cognos Insight (Neu)</li><li>IBM Cognos TM1 deinstallieren</li><li>IBM Cognos TM1 Performance Mo... (Neu)</li></ul>
<p>'h a p e c</p>	

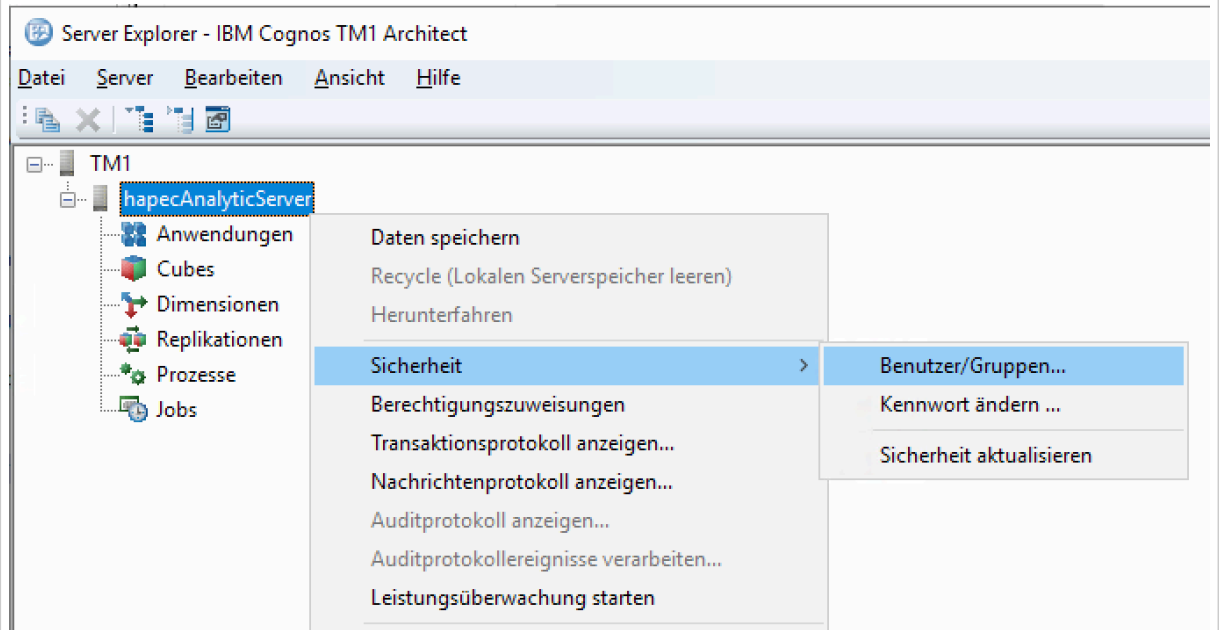
<p><b>B e s c h r e i b u n g</b></p>	<p><b>Bild / Arbeitsmittel</b></p>
<p>2 A n a l y t i c S e r v e r , d o p p e l k l i c k e n</p>	 <p>The screenshot shows the 'Server Explorer - IBM Cognos TM1 Architect' window. The menu bar includes 'Datei', 'Server', 'Bearbeiten', 'Ansicht', and 'Hilfe'. The toolbar contains icons for file operations and server management. The tree view shows a folder named 'TM1' containing a server named 'hapecAnalyticServer', which is highlighted with a blue dashed border.</p>
<p>A n m e l d e n m i t 'A d m</p>	

<p><b>B e s c h r e i b u n g</b></p>	<p><b>Bild / Arbeitsmittel</b></p>
<p>3 in , o h n e K e n n w o r t u n d O K k l i c k e n</p>	
<p>'h a p e c A n a l y t i c S</p>	

B  
e  
s  
c  
h  
r  
e  
i  
b  
u  
n  
g

**Bild / Arbeitsmittel**

er  
v  
er  
,  
re  
c  
ht  
s  
kl  
ic  
k  
e  
n  
u  
n  
d  
'S  
ic  
h  
er  
h  
ei  
t  
>  
'B  
e  
n  
u  
t  
z  
er  
/  
G  
r  
u



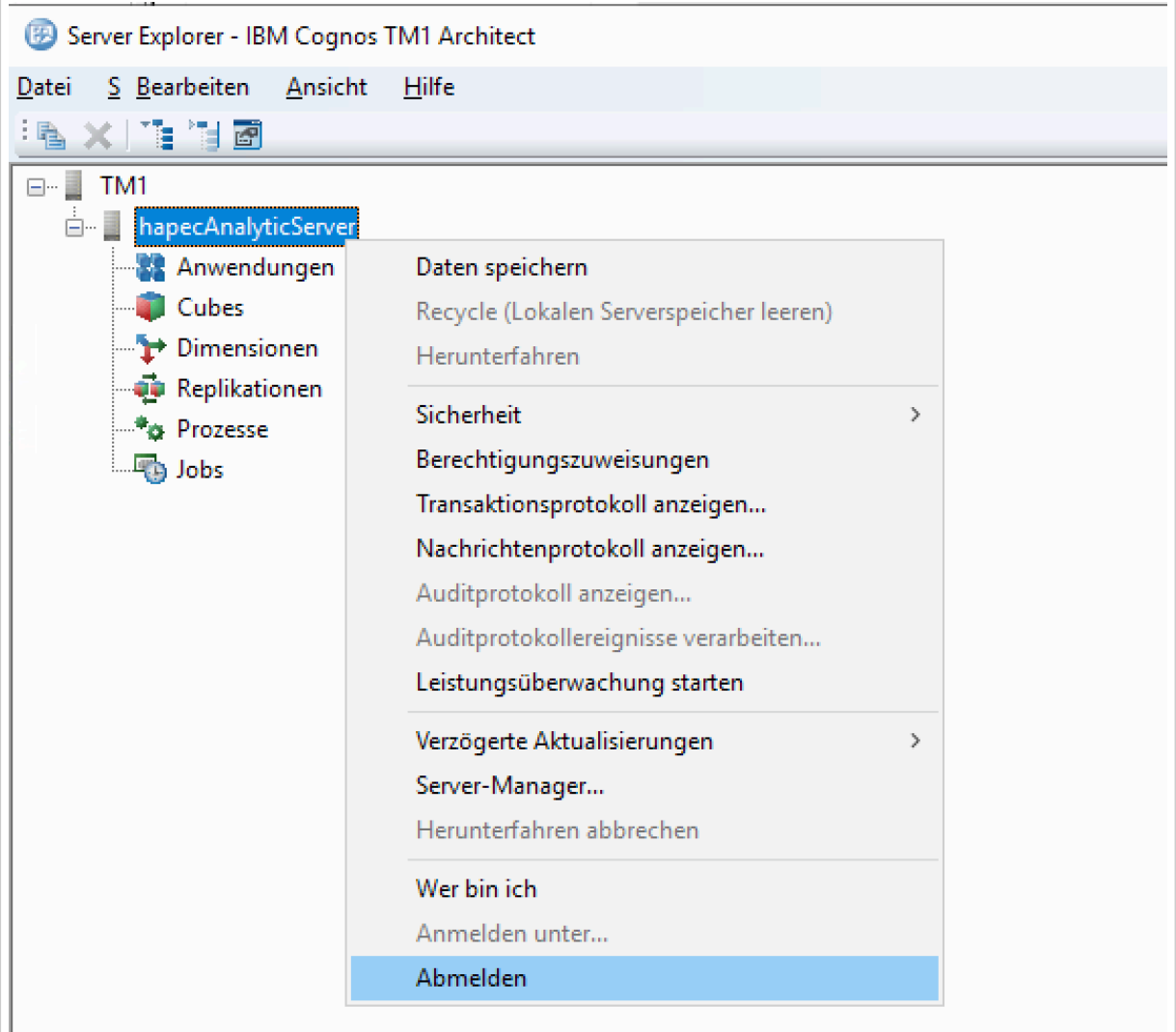
Beschreibung	Bild / Arbeitsmittel
ppennwählen	
aktuelle sind keine AD Benutzerverhalten	

<p><b>B</b> <b>e</b> <b>s</b> <b>c</b> <b>h</b> <b>r</b> <b>e</b> <b>i</b> <b>b</b> <b>u</b> <b>n</b> <b>g</b></p>	<p><b>Bild / Arbeitsmittel</b></p>																
<p>d e n. .. m it O K b e st ät ig e n</p>	<div style="border: 1px solid #ccc; padding: 5px;"> <div style="border-bottom: 1px solid #ccc; padding-bottom: 5px;"> <span style="float: left;">PP Benutzer/Gruppen auf hapecAnalyticServer</span> <span style="float: right;">— □ ×</span> </div> <div style="border-bottom: 1px solid #ccc; padding-bottom: 5px;"> <span>Sicherheit Clients Gruppen Hilfe</span> </div> <table border="1" style="width: 100%; border-collapse: collapse;"> <thead> <tr> <th colspan="4" style="text-align: left;">Sicherheitseinstellungen</th> </tr> <tr> <th style="width: 25%;"></th> <th style="width: 25%;">Kennwort</th> <th style="width: 25%;">Gültigkeitstage</th> <th style="width: 25%;">Maximale Ver</th> </tr> </thead> <tbody> <tr> <td>Admin</td> <td>Nicht definiert</td> <td>Kein Ablauf.</td> <td>0</td> </tr> <tr> <td colspan="4" style="height: 100px;"></td> </tr> </tbody> </table> <div style="text-align: right; padding-top: 10px;"> <div style="border: 1px solid #00aaff; padding: 2px 10px; margin-bottom: 5px; display: inline-block;">OK</div> <div style="border: 1px solid #ccc; padding: 2px 10px; margin-bottom: 5px; display: inline-block;">Abbrechen</div> <div style="border: 1px solid #ccc; padding: 2px 10px; display: inline-block;">Einstellungen...</div> </div> </div>	Sicherheitseinstellungen					Kennwort	Gültigkeitstage	Maximale Ver	Admin	Nicht definiert	Kein Ablauf.	0				
Sicherheitseinstellungen																	
	Kennwort	Gültigkeitstage	Maximale Ver														
Admin	Nicht definiert	Kein Ablauf.	0														
<p>'h a p e c A n a l y t i c S e r v</p>																	

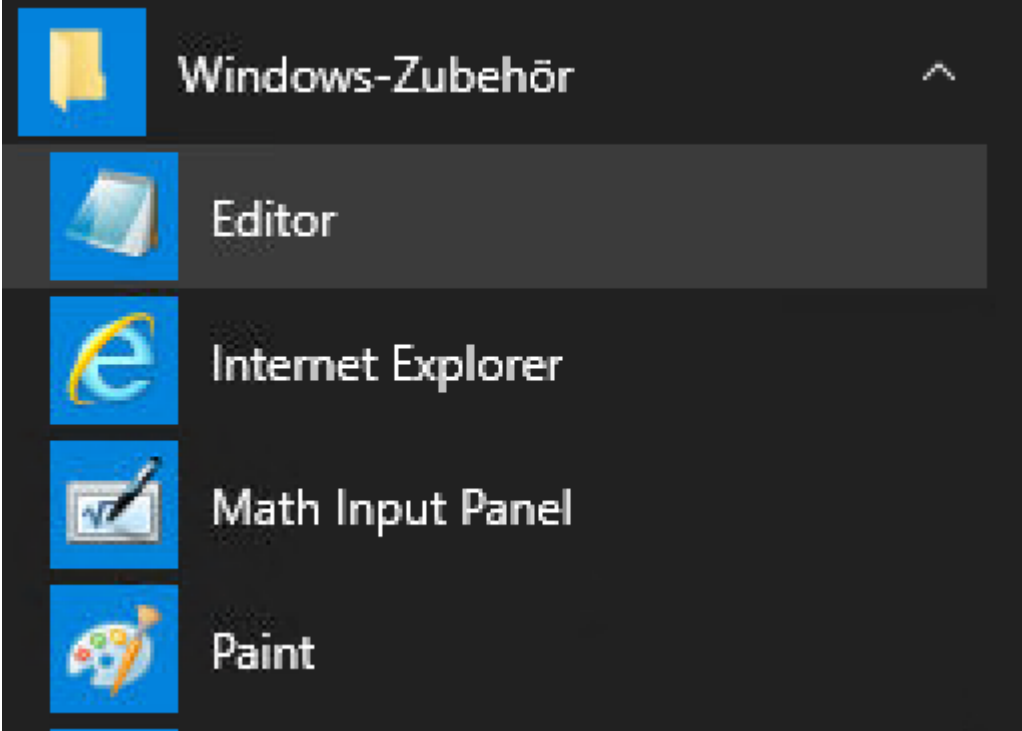
B  
e  
s  
c  
h  
r  
e  
i  
b  
u  
n  
g

**Bild / Arbeitsmittel**

er  
,  
re  
c  
ht  
s  
kl  
ic  
k  
e  
n  
u  
n  
d  
'A  
b  
m  
e  
l  
d  
e  
n'  
w  
ä  
h  
l  
e  
n



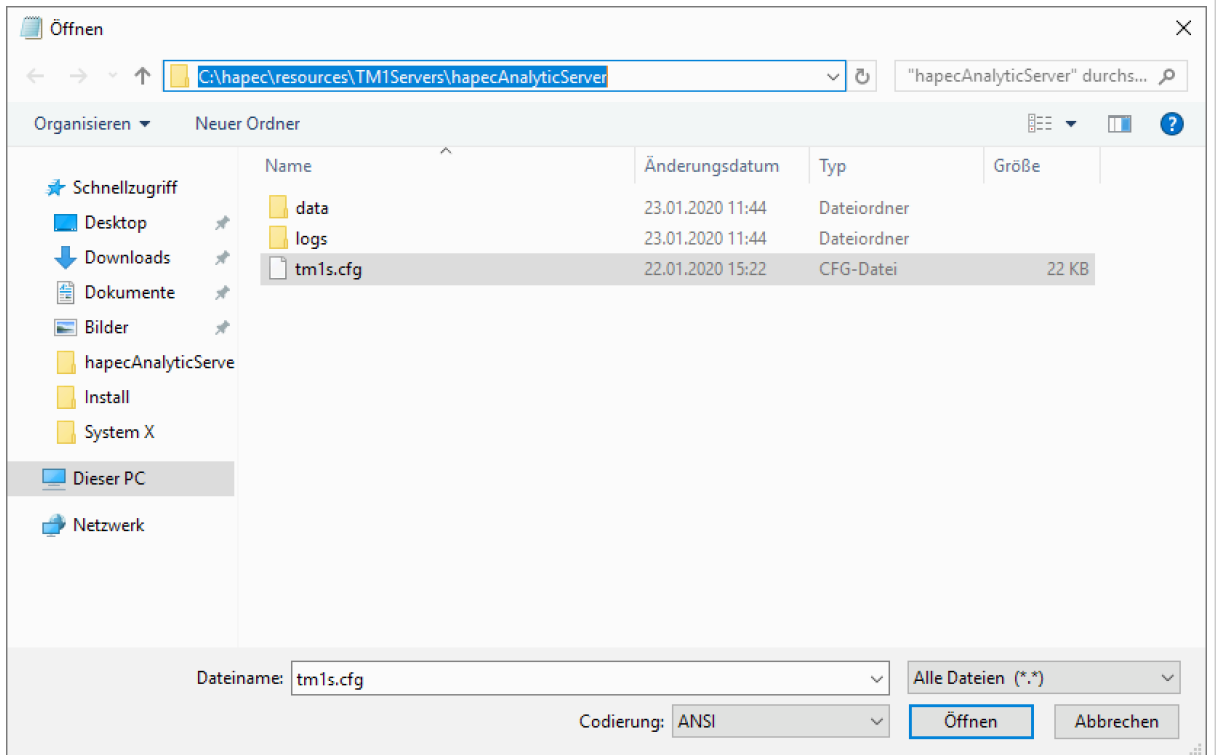
ü  
b

<p>B e s c h r e i b u n g</p>	<p><b>Bild / Arbeitsmittel</b></p>
<p>er S ta rt m e n ü 'E di to r' st ar te n</p>	
<p>'t m l s. cf 'a u s d e m T</p>	

B  
e  
s  
c  
h  
r  
e  
i  
b  
u  
n  
g

**Bild / Arbeitsmittel**

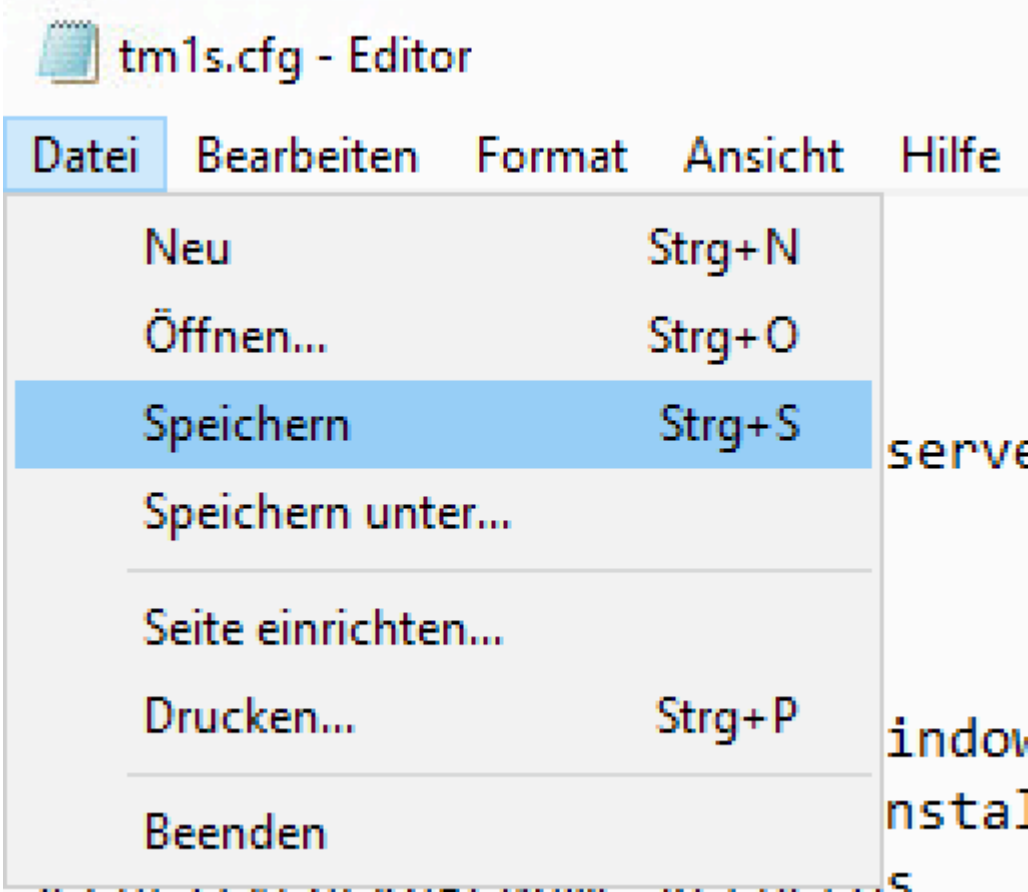
M  
1  
S  
e  
r  
v  
e  
r  
V  
e  
r  
z  
e  
i  
c  
h  
n  
i  
s  
ö  
f  
f  
n  
e  
n

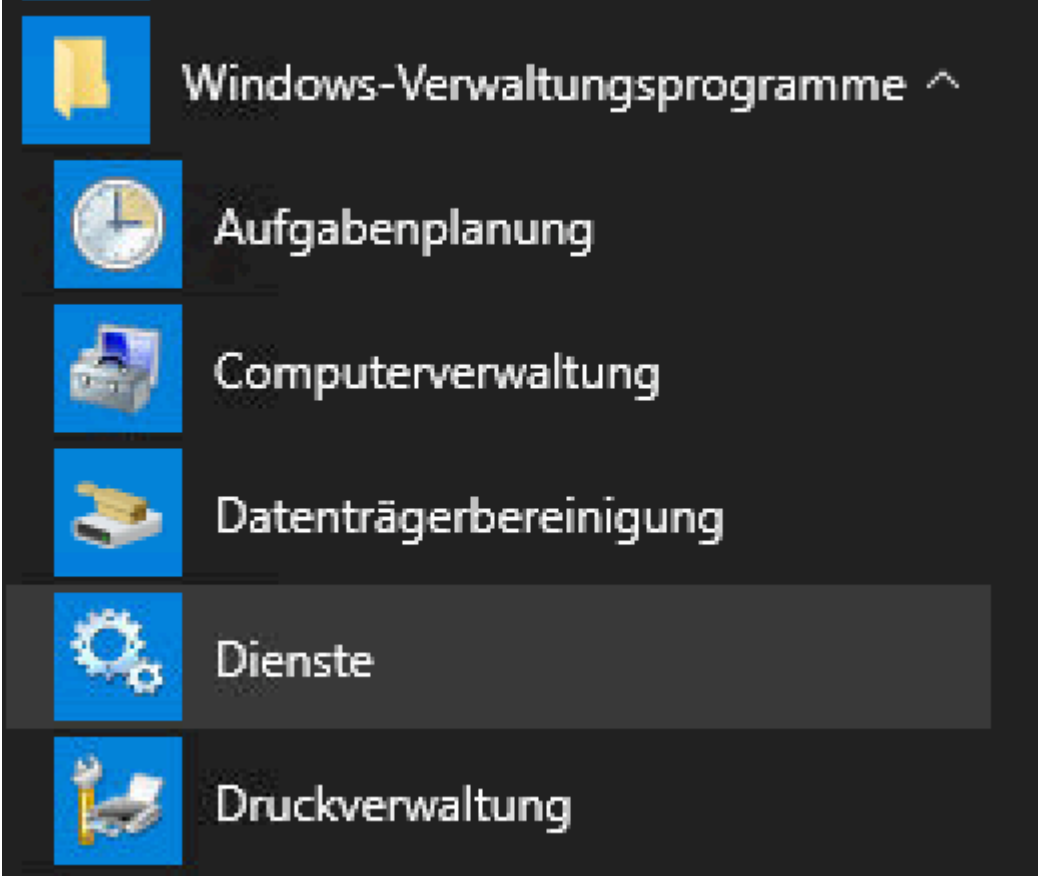

















n  
a  
c  
h  
'l  
n  
t  
e  
g  
r  
a  
t  
e  
d  
S  
e  
c

B e s c h r e i b u n g	<b>Bild / Arbeitsmittel</b>
u r i t y M o d e s u c h e n	<div data-bbox="280 712 1490 1167"><p>Suchen <span style="float: right;">×</span></p><p>Suchen nach: <input data-bbox="496 837 1235 898" type="text" value="IntegratedSecurityMode"/> <input data-bbox="1254 837 1469 891" type="button" value="Weitersuchen"/></p><p><input data-bbox="300 1016 336 1059" type="checkbox"/> Groß-/Kleinschreibung</p><p><input data-bbox="300 1093 336 1135" type="checkbox"/> Umschließen</p><p>Suchrichtung <input data-bbox="780 999 817 1041" type="radio"/> Nach oben <input checked="" data-bbox="1003 999 1040 1041" type="radio"/> Nach unten</p><p><input data-bbox="1254 920 1469 981" type="button" value="Abbrechen"/></p></div>
P a r a m e t e r I n t e g r a t e d S e c u r i t y M o	

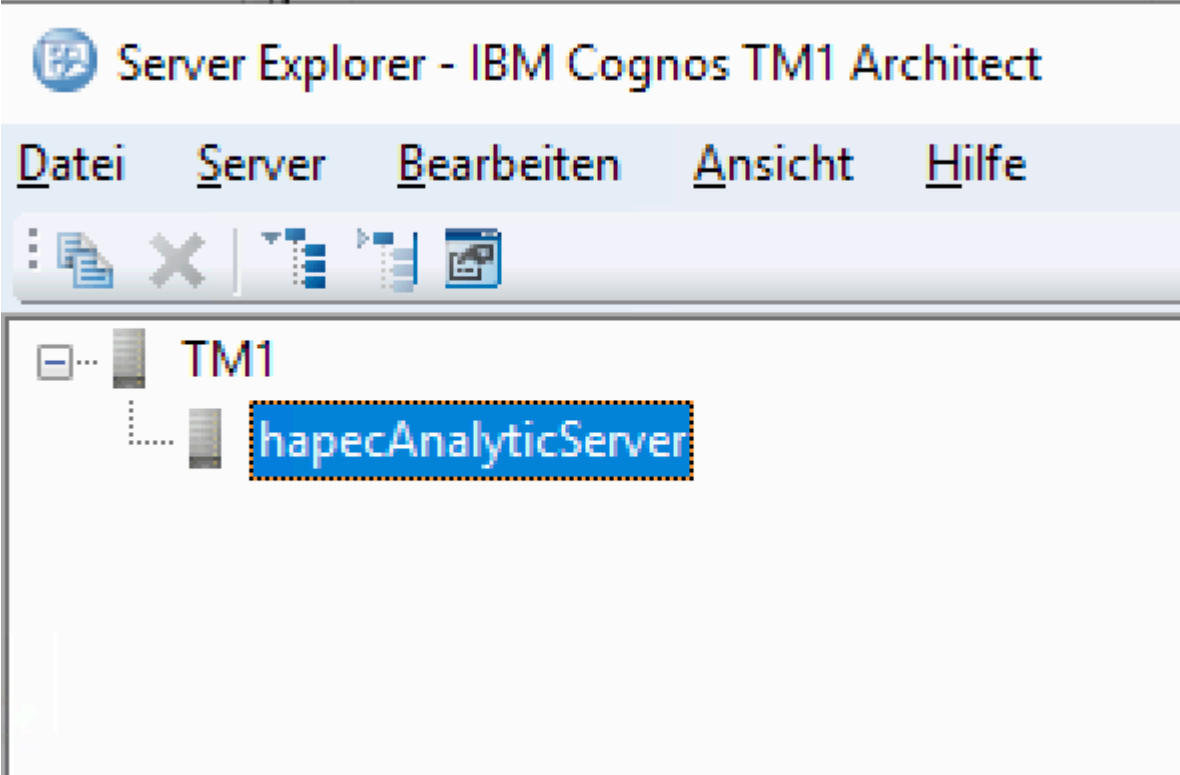
Beschreibung	<b>Bild / Arbeitsmittel</b>
de' auf '5', setzen	<pre># # If this is not set the parameter will be set to 1 by default. IntegratedSecurityMode=5</pre>

<p><b>B e s c h r e i b u n g</b></p>	<p><b>Bild / Arbeitsmittel</b></p>
<p>'t m 1 s. c f g' s p e i c h e r n</p>	
<p>ü b e r S</p>	

<p>B e s c h r e i b u n g</p>	<p><b>Bild / Arbeitsmittel</b></p>
<p>ta rt m e n ü , D i e n s t e' s t a r t e n</p>	 <p>The image shows a screenshot of the Windows Administrative Tools menu. The menu items are: Windows-Verwaltungsprogramme ^, Aufgabenplanung, Computerverwaltung, Datenträgerbereinigung, Dienste, and Druckverwaltung. Each item has a corresponding icon on the left.</p>
<p>D i e n s t 'l B M C o n f i g u r</p>	

<b>B e s c h r e i b u n g</b>	<b>Bild / Arbeitsmittel</b>					
<b>o s t m 1 S e r v e r - h a p e c A n a l y t i c S e r v e r , r e c h t s k l i c k e n</b>	<ul style="list-style-type: none"> <li> IBM Cognos</li> <li> IBM Cognos TM1 Admin Server x64</li> <li style="background-color: #0070C0; color: white;"> IBM Cognos TM1 Server - hapecAnalyticServer</li> <li> IBM Planning Analytics Administration Agent</li> <li> IKE- und AuthIP IPsec-Schlüsselerstellungsmod..</li> <li> Infrastrukturdienst für Hintergrundaufgaben</li> <li> Intelligenter Hintergrundübertragungsdienst</li> <li> IP-Hilfsdienst</li> <li> IPsec-Richtlinien-Agent</li> <li> KDC-Proxyserverdienst (KPS)</li> <li> Konfiguration für Remotedesktops</li> <li> Kontaktdaten_8a9a1</li> <li> Kryptografiedienste</li> <li> KtmRm für Distributed Transaction Coordinator</li> <li> Laufwerke optimieren</li> </ul>	<table border="0"> <tr> <td style="padding-right: 20px;">Aktiviert den l...</td> <td>Wird au...</td> </tr> <tr> <td></td> <td>Wird au...</td> </tr> </table> <div style="border: 1px solid #ccc; background-color: #f0f0f0; padding: 5px; margin-top: 5px;"> <ul style="list-style-type: none"> <li>Starten</li> <li>Beenden</li> <li>Anhalten</li> <li>Fortsetzen</li> <li style="background-color: #0070C0; color: white; padding: 2px;">Neu starten</li> <li>Alle Aufgaben &gt;</li> <li>Aktualisieren</li> <li><b>Eigenschaften</b></li> <li>Hilfe</li> </ul> </div>	Aktiviert den l...	Wird au...		Wird au...
Aktiviert den l...	Wird au...					
	Wird au...					

B e s c h r e i b u n g	<b>Bild / Arbeitsmittel</b>
u n d 'N e u s t a r t e n' w ä h l e n	
'h a p e c A n a l y t i c S e r	

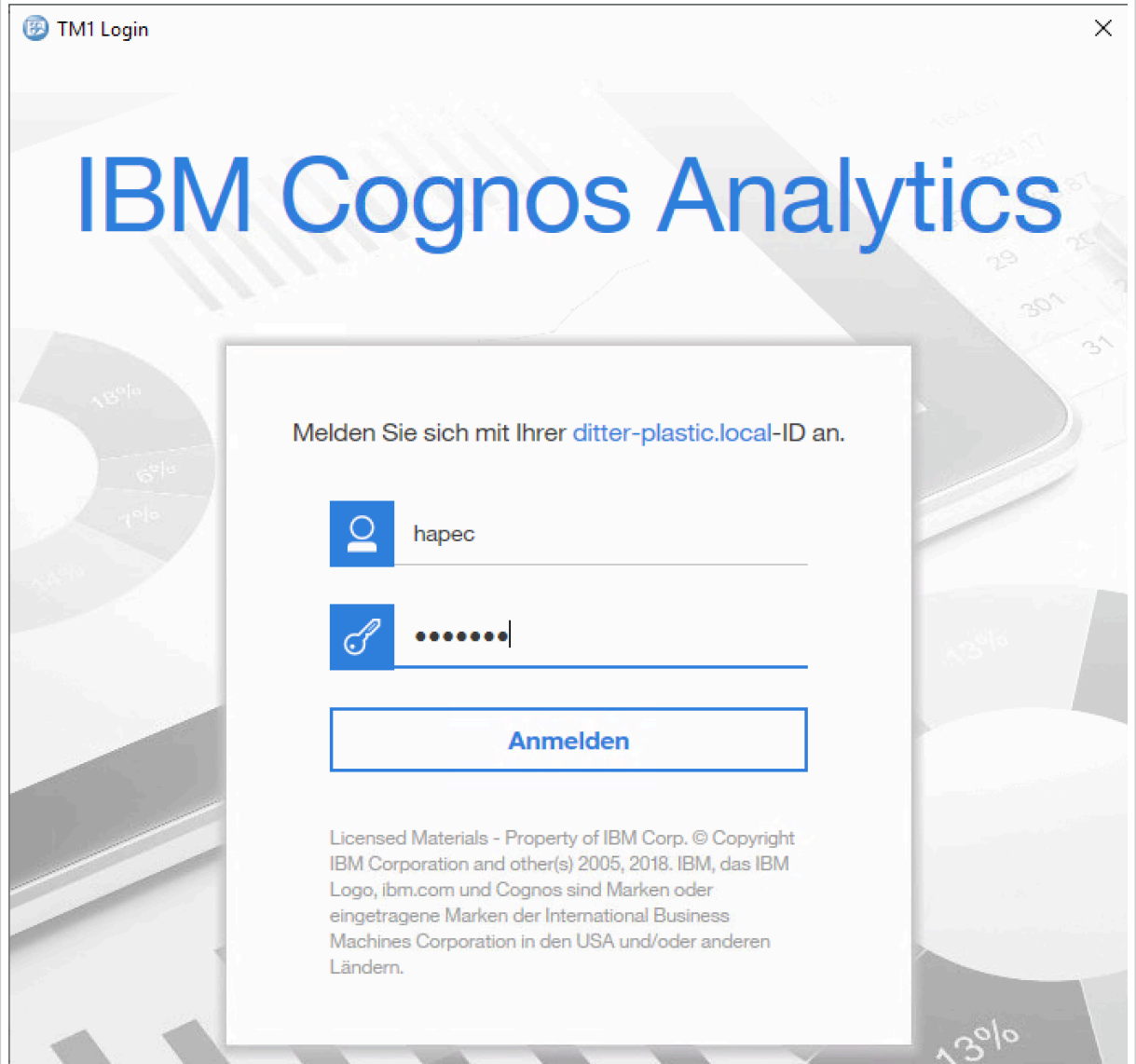
<p>B e s c h r e i b u n g</p>	<p><b>Bild / Arbeitsmittel</b></p>
<p>v e r d o p p e l k l i c k e n</p>	 <p>The screenshot shows the 'Server Explorer - IBM Cognos TM1 Architect' window. The menu bar includes 'Datei', 'Server', 'Bearbeiten', 'Ansicht', and 'Hilfe'. The toolbar contains icons for file operations and server management. The tree view shows a 'TM1' folder containing a sub-folder 'hapecAnalyticServer', which is highlighted with a blue dashed border.</p>
<p>m i t A D B e n u t z e r a</p>	

<b>B e s c h r e i b u n g</b>	<b>Bild / Arbeitsmittel</b>
n m e l d e n  H i n w e i s: b e i e i n g e r i c h t e t e m S i n g l e S i g n O n w i r d a	

B  
e  
s  
c  
h  
r  
e  
i  
b  
u  
n  
g

**Bild / Arbeitsmittel**

ut  
o  
m  
a  
t  
i  
s  
c  
h  
d  
e  
r  
a  
k  
t  
u  
e  
l  
l  
e  
B  
e  
n  
u  
t  
z  
e  
r  
a  
n  
g  
e  
m  
e  
l  
d  
e  
t  
u  
n  
d  
d  
i  
e  
s  
e  
r  
D



Beschreibung	Bild / Arbeitsmittel
ia log ü b er s p r u n g e n	
'h a p e c A n a l y t i c S e r v	

B  
e  
s  
c  
h  
r  
e  
i  
b  
u  
n  
g

**Bild / Arbeitsmittel**

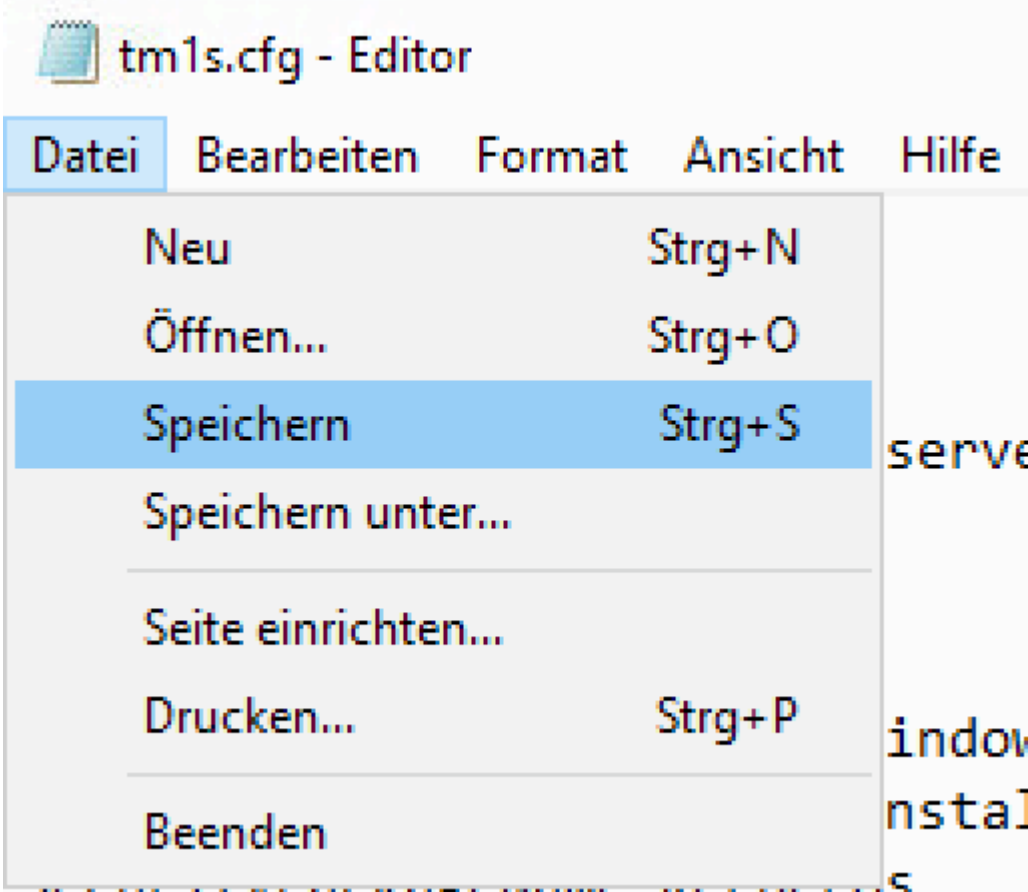
er  
,  
re  
c  
ht  
s  
kl  
ic  
k  
e  
n  
u  
n  
d  
'A  
b  
m  
e  
l  
d  
e  
n'  
w  
ä  
h  
l  
e  
n














































The screenshot shows the 'Server Explorer - IBM Cognos TM1 Architect' window. The tree view on the left shows a 'TM1' folder containing a sub-folder 'hapecAnalyticServer'. A context menu is open over 'hapecAnalyticServer', listing various actions such as 'Daten speichern', 'Sicherheit', and 'Abmelden'. The 'Abmelden' option is highlighted in blue.

Menu Item	Sub-item
Daten speichern	
Recycle (Lokalen Serverspeicher leeren)	
Herunterfahren	
Sicherheit	>
Berechtigungszuweisungen	
Transaktionsprotokoll anzeigen...	
Nachrichtenprotokoll anzeigen...	
Auditprotokoll anzeigen...	
Auditprotokollereignisse verarbeiten...	
Leistungsüberwachung starten	
Verzögerte Aktualisierungen	>
Server-Manager...	
Herunterfahren abbrechen	
Wer bin ich	
Anmelden unter...	
<b>Abmelden</b>	

<b>B e s c h r e i b u n g</b>	<b>Bild / Arbeitsmittel</b>
in 'E di to r' w e c h s e l n u n d P a r a m e t e r ' I n t e g r a t e d S e c u r i t y	# # If this is not set the parameter will be set to 1 by default. <b>IntegratedSecurityMode=1</b>

B e s c h r e i b u n g	<b>Bild / Arbeitsmittel</b>
M o d e' a u f '1 ' s e t z e n	

<p><b>B e s c h r e i b u n g</b></p>	<p><b>Bild / Arbeitsmittel</b></p>
<p>'t m 1 s. c f g' s p e i c h e r n</p>	
<p>in , D ie n st e' w e c</p>	

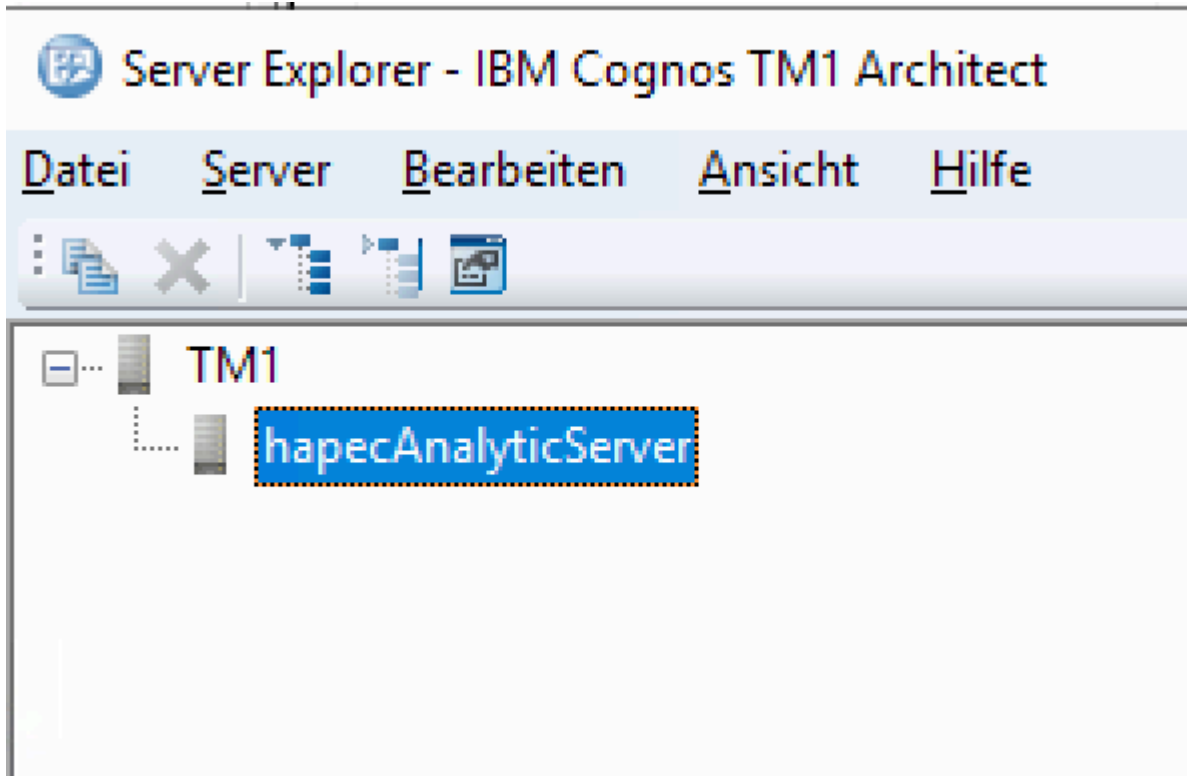
<b>B e s c h r e i b u n g</b>	<b>Bild / Arbeitsmittel</b>																																																												
h s e l n u n d D i e n s t 'l B M C o g n o s T M 1 S e r v e r - h a p e c A	<div style="border: 1px solid #ccc; padding: 5px;"> <table border="1"> <tr> <td> IBM Cognos</td> <td>Aktiviert den I...</td> <td>Wird au...</td> <td>A</td> </tr> <tr> <td> IBM Cognos TM1 Admin Server x64</td> <td></td> <td>Wird au...</td> <td>A</td> </tr> <tr style="background-color: #0070c0; color: white;"> <td> <b>IBM Cognos TM1 Server - hapecAnalyticServer</b></td> <td></td> <td></td> <td>A</td> </tr> <tr> <td> IBM Planning Analytics Administration Agent</td> <td></td> <td></td> <td>A</td> </tr> <tr> <td> IKE- und AuthIP IPsec-Schlüsselerstellungsmod..</td> <td></td> <td></td> <td>A</td> </tr> <tr> <td> Infrastrukturdienst für Hintergrundaufgaben</td> <td></td> <td></td> <td>A</td> </tr> <tr> <td> Intelligenter Hintergrundübertragungsdienst</td> <td></td> <td></td> <td>I</td> </tr> <tr> <td> IP-Hilfsdienst</td> <td></td> <td></td> <td>A</td> </tr> <tr> <td> IPsec-Richtlinien-Agent</td> <td></td> <td></td> <td>I</td> </tr> <tr> <td> KDC-Proxyserverdienst (KPS)</td> <td></td> <td></td> <td>I</td> </tr> <tr> <td> Konfiguration für Remotedesktops</td> <td></td> <td></td> <td>I</td> </tr> <tr> <td> Kontaktdaten_8a9a1</td> <td></td> <td></td> <td>I</td> </tr> <tr> <td> Kryptografiedienste</td> <td></td> <td></td> <td>A</td> </tr> <tr> <td> KtmRm für Distributed Transaction Coordinator</td> <td></td> <td></td> <td>I</td> </tr> <tr> <td> Laufwerke optimieren</td> <td></td> <td>Unterstützt dem...</td> <td>I</td> </tr> </table> </div>	 IBM Cognos	Aktiviert den I...	Wird au...	A	 IBM Cognos TM1 Admin Server x64		Wird au...	A	 <b>IBM Cognos TM1 Server - hapecAnalyticServer</b>			A	 IBM Planning Analytics Administration Agent			A	 IKE- und AuthIP IPsec-Schlüsselerstellungsmod..			A	 Infrastrukturdienst für Hintergrundaufgaben			A	 Intelligenter Hintergrundübertragungsdienst			I	 IP-Hilfsdienst			A	 IPsec-Richtlinien-Agent			I	 KDC-Proxyserverdienst (KPS)			I	 Konfiguration für Remotedesktops			I	 Kontaktdaten_8a9a1			I	 Kryptografiedienste			A	 KtmRm für Distributed Transaction Coordinator			I	 Laufwerke optimieren		Unterstützt dem...	I
 IBM Cognos	Aktiviert den I...	Wird au...	A																																																										
 IBM Cognos TM1 Admin Server x64		Wird au...	A																																																										
 <b>IBM Cognos TM1 Server - hapecAnalyticServer</b>			A																																																										
 IBM Planning Analytics Administration Agent			A																																																										
 IKE- und AuthIP IPsec-Schlüsselerstellungsmod..			A																																																										
 Infrastrukturdienst für Hintergrundaufgaben			A																																																										
 Intelligenter Hintergrundübertragungsdienst			I																																																										
 IP-Hilfsdienst			A																																																										
 IPsec-Richtlinien-Agent			I																																																										
 KDC-Proxyserverdienst (KPS)			I																																																										
 Konfiguration für Remotedesktops			I																																																										
 Kontaktdaten_8a9a1			I																																																										
 Kryptografiedienste			A																																																										
 KtmRm für Distributed Transaction Coordinator			I																																																										
 Laufwerke optimieren		Unterstützt dem...	I																																																										

Beschreibung	Bild / Arbeitsmittel
analytische Serververrechnung und 'Neustarten' wählen	
'h	

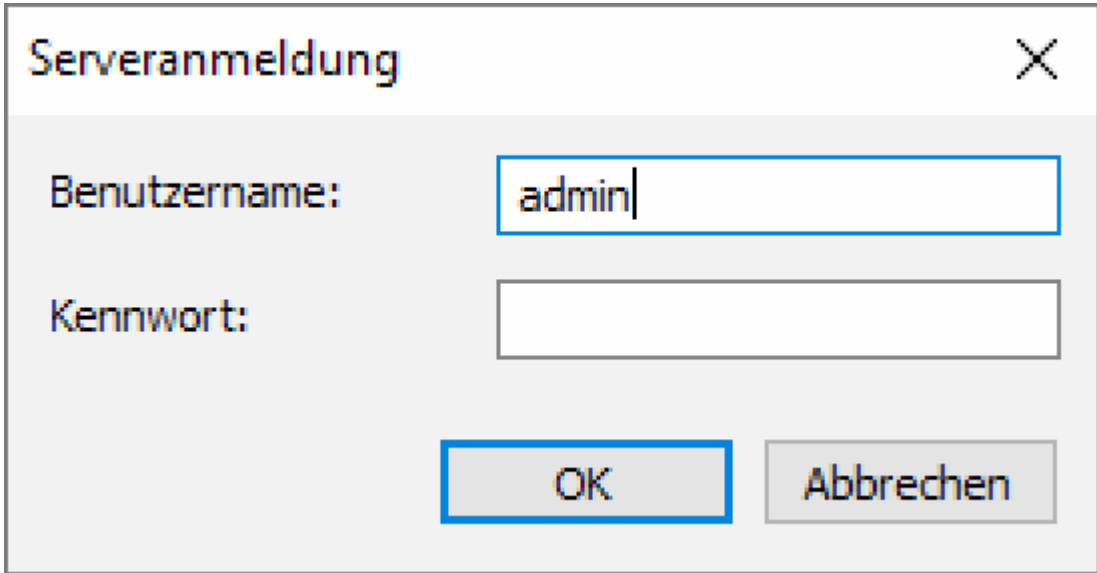
B  
e  
s  
c  
h  
r  
e  
i  
b  
u  
n  
g

**Bild / Arbeitsmittel**

a  
p  
p  
e  
c  
A  
n  
a  
l  
y  
t  
i  
c  
S  
e  
r  
v  
e  
r  
,  
d  
o  
p  
p  
e  
l  
k  
l  
i  
c  
k  
e  
n



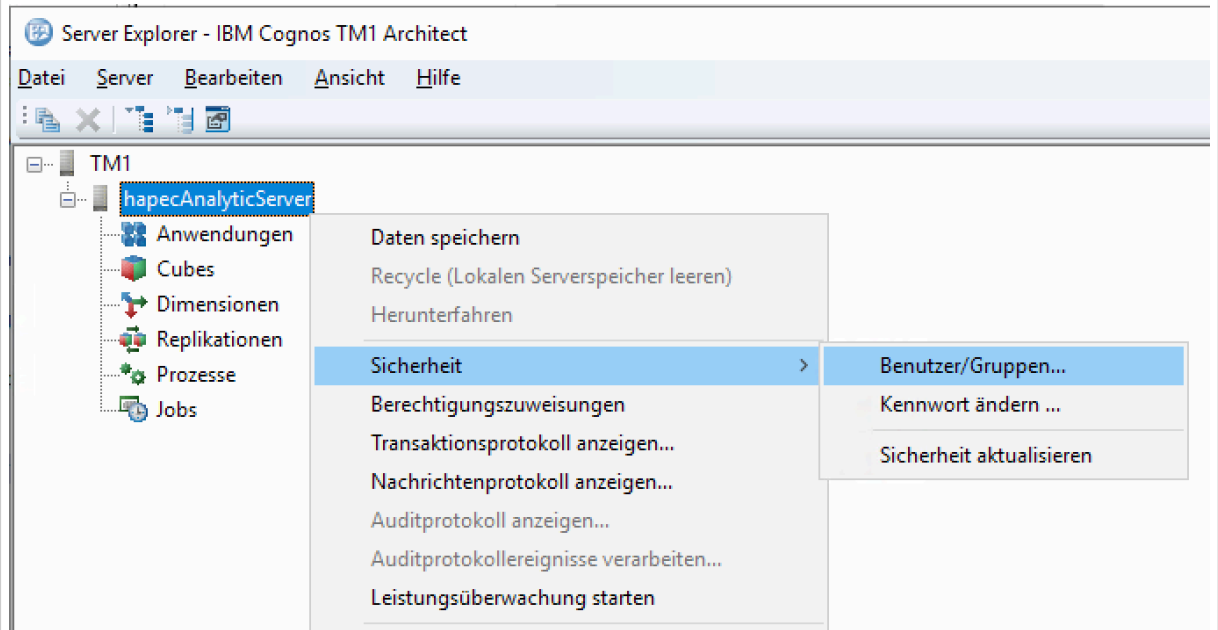
A  
n  
m  
e  
l  
d  
e  
n  
m  
i  
t  
'A

B e s c h r e i b u n g	<b>Bild / Arbeitsmittel</b>
d m i n , o h n e K e n n w o r t u n d O K k l i c k e n	
'h a p e c A n a l y t	

B  
e  
s  
c  
h  
r  
e  
i  
b  
u  
n  
g

**Bild / Arbeitsmittel**

ic  
S  
er  
v  
er  
,  
re  
c  
ht  
s  
kl  
ic  
k  
e  
n  
u  
n  
d  
'S  
ic  
h  
er  
h  
ei  
t'  
>  
'B  
e  
n  
ut  
z  
er  
/  
G



B e s c h r e i b u n g	<b>Bild / Arbeitsmittel</b>
r u p p e n' w ä h l e n	
A D B e n u t z e r i s t n u n v e r f ü g b a r .	

B  
e  
s  
c  
h  
r  
e  
i  
b  
u  
n  
g

**Bild / Arbeitsmittel**

'X  
,  
b  
e  
i  
'A  
D  
M  
I  
N'  
R  
e  
c  
h  
t  
f  
ü  
r  
d  
e  
n  
B  
e  
n  
u  
t  
z  
e  
r  
s  
e  
t  
z  
e  
n  
u  
n  
d  
O

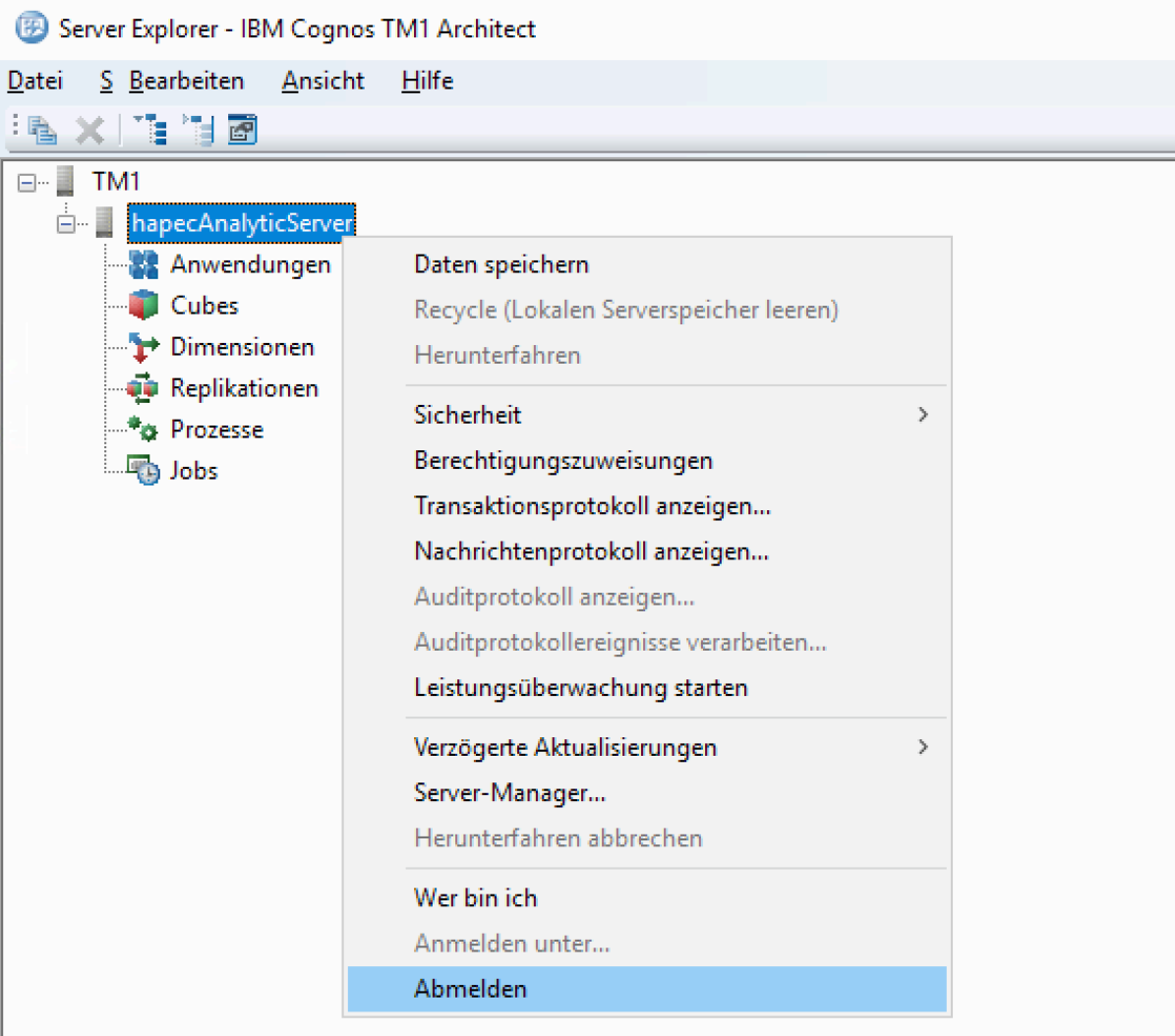
Benutzer/Gruppen auf hapecAnalyticServer

Sicherheit Clients Gruppen Hilfe

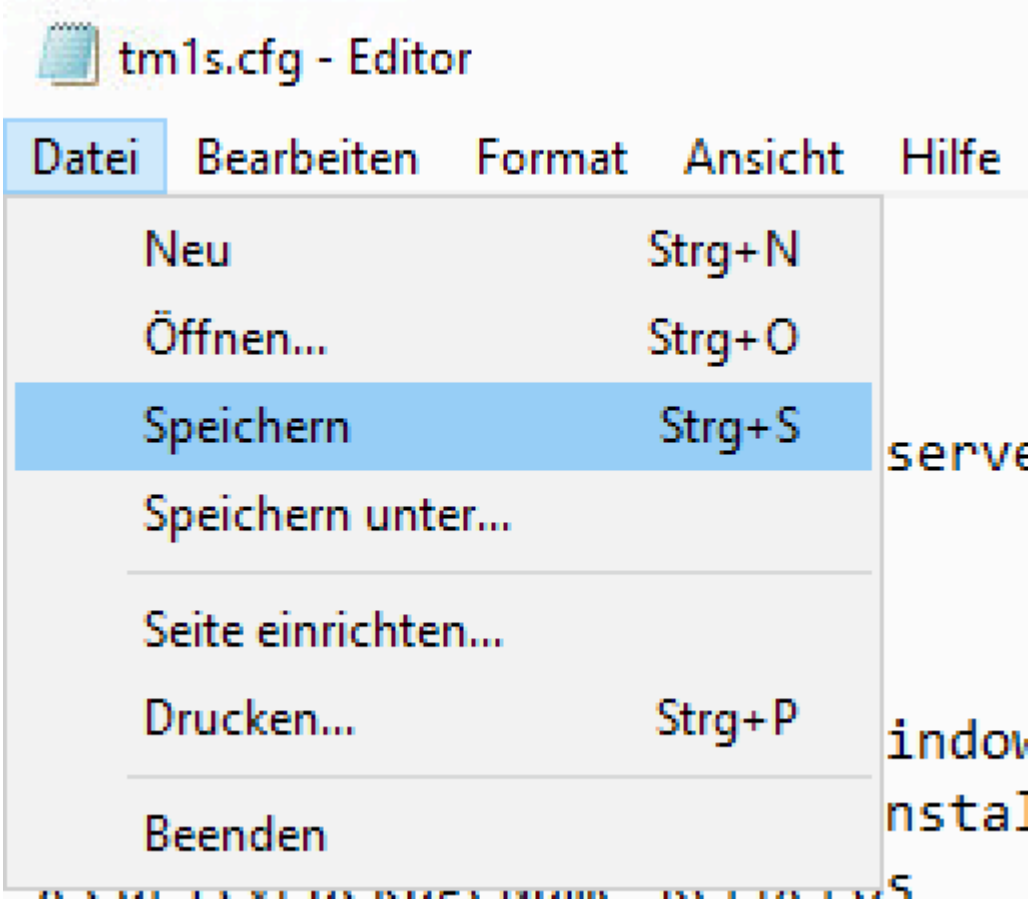
Benutzername	Sicherheitseinstellungen				Zuweisung der Ad	
	Kennwort	Gültigkeitstage	Maximale Verbindungen	Status	ADMIN	DataAd
Admin	Definiert	Kein Ablauf.	0	Aktiv	<input checked="" type="checkbox"/>	<input type="checkbox"/>
Hapec	Nicht definiert	Kein Ablauf.	0	Nicht aktiv	<input checked="" type="checkbox"/>	<input type="checkbox"/>

OK  
Abbrechen  
Einstellungen...

Beschreibung	Bild / Arbeitsmittel
Klicken	
'h a p e c A n a l y t i c S e r v e ' r e c h t s k l i c k e n u n d 'A	

<p><b>B</b> <b>e</b> <b>s</b> <b>c</b> <b>h</b> <b>r</b> <b>e</b> <b>i</b> <b>b</b> <b>u</b> <b>n</b> <b>g</b></p>	<p><b>Bild / Arbeitsmittel</b></p>
<p>b m e l d e n' w ä h l e n</p>	 <p>The screenshot shows the 'Server Explorer - IBM Cognos TM1 Architect' window. The tree view is expanded to 'TM1' &gt; 'hapecAnalyticServer'. A context menu is open over 'hapecAnalyticServer', listing various actions such as 'Daten speichern', 'Sicherheit', 'Berechtigungszuweisungen', and 'Abmelden'. The 'Abmelden' option is highlighted in blue.</p>
<p>in 'E di to r' w</p>	

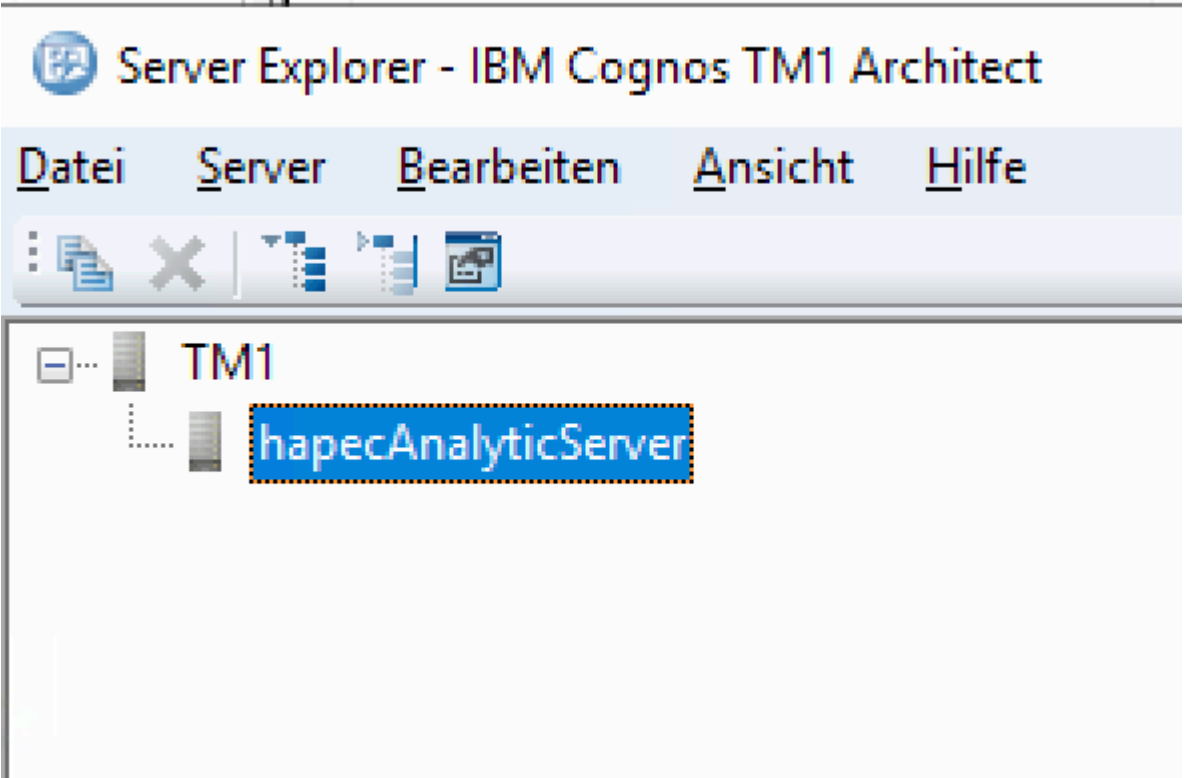
<p>B e s c h r e i b u n g</p>	<p><b>Bild / Arbeitsmittel</b></p>
<p>e c h s e l n u n d P a r a m e t e r ' I n t e g r a t e d S e c u r i t y M o d e' a u f</p>	<pre># # If this is not set the parameter will be set to 1 by default. IntegratedSecurityMode=5</pre>

<p>B e s c h r e i b u n g</p>	<p><b>Bild / Arbeitsmittel</b></p>
<p>'5 , s e t z e n</p>	
<p>'t m 1 s. c f g' s p e i c h e r n</p>	
<p>in , D</p>	

Beschreibung	Bild / Arbeitsmittel
ie n st e' w e c h s el n u n d D ie n st 'l B M C o g n o s T M l S er v er	

<b>B e s c h r e i b u n g</b>	<b>Bild / Arbeitsmittel</b>																																																																											
- h a p e c A n a l y t i c S e r v e r , r e c h t s k l i c k e n u n d 'N e u s t a r t e	<table border="1"> <tr> <td></td> <td>IBM Cognos</td> <td>Aktiviert den I...</td> <td>Wird au...</td> <td>A</td> </tr> <tr> <td></td> <td>IBM Cognos TM1 Admin Server x64</td> <td></td> <td>Wird au...</td> <td>A</td> </tr> <tr style="background-color: #0070C0; color: white;"> <td></td> <td>IBM Cognos TM1 Server - hapecAnalyticServer</td> <td></td> <td></td> <td>A</td> </tr> <tr> <td></td> <td>IBM Planning Analytics Administration Agent</td> <td></td> <td></td> <td>A</td> </tr> <tr> <td></td> <td>IKE- und AuthIP IPsec-Schlüsselerstellungsmod..</td> <td></td> <td></td> <td>A</td> </tr> <tr> <td></td> <td>Infrastrukturdienst für Hintergrundaufgaben</td> <td></td> <td></td> <td>A</td> </tr> <tr> <td></td> <td>Intelligenter Hintergrundübertragungsdienst</td> <td></td> <td></td> <td>I</td> </tr> <tr> <td></td> <td>IP-Hilfsdienst</td> <td></td> <td></td> <td>A</td> </tr> <tr> <td></td> <td>IPsec-Richtlinien-Agent</td> <td></td> <td></td> <td>I</td> </tr> <tr> <td></td> <td>KDC-Proxyserverdienst (KPS)</td> <td></td> <td></td> <td>I</td> </tr> <tr> <td></td> <td>Konfiguration für Remotedesktops</td> <td></td> <td></td> <td>I</td> </tr> <tr> <td></td> <td>Kontaktdaten_8a9a1</td> <td></td> <td></td> <td>I</td> </tr> <tr> <td></td> <td>Kryptografiedienste</td> <td></td> <td></td> <td>A</td> </tr> <tr> <td></td> <td>KtmRm für Distributed Transaction Coordinator</td> <td></td> <td></td> <td>I</td> </tr> <tr> <td></td> <td>Laufwerke optimieren</td> <td></td> <td></td> <td>I</td> </tr> </table>		IBM Cognos	Aktiviert den I...	Wird au...	A		IBM Cognos TM1 Admin Server x64		Wird au...	A		IBM Cognos TM1 Server - hapecAnalyticServer			A		IBM Planning Analytics Administration Agent			A		IKE- und AuthIP IPsec-Schlüsselerstellungsmod..			A		Infrastrukturdienst für Hintergrundaufgaben			A		Intelligenter Hintergrundübertragungsdienst			I		IP-Hilfsdienst			A		IPsec-Richtlinien-Agent			I		KDC-Proxyserverdienst (KPS)			I		Konfiguration für Remotedesktops			I		Kontaktdaten_8a9a1			I		Kryptografiedienste			A		KtmRm für Distributed Transaction Coordinator			I		Laufwerke optimieren			I
	IBM Cognos	Aktiviert den I...	Wird au...	A																																																																								
	IBM Cognos TM1 Admin Server x64		Wird au...	A																																																																								
	IBM Cognos TM1 Server - hapecAnalyticServer			A																																																																								
	IBM Planning Analytics Administration Agent			A																																																																								
	IKE- und AuthIP IPsec-Schlüsselerstellungsmod..			A																																																																								
	Infrastrukturdienst für Hintergrundaufgaben			A																																																																								
	Intelligenter Hintergrundübertragungsdienst			I																																																																								
	IP-Hilfsdienst			A																																																																								
	IPsec-Richtlinien-Agent			I																																																																								
	KDC-Proxyserverdienst (KPS)			I																																																																								
	Konfiguration für Remotedesktops			I																																																																								
	Kontaktdaten_8a9a1			I																																																																								
	Kryptografiedienste			A																																																																								
	KtmRm für Distributed Transaction Coordinator			I																																																																								
	Laufwerke optimieren			I																																																																								

- Starten
- Beenden
- Anhalten
- Fortsetzen
- Neu starten
- Alle Aufgaben >
- Aktualisieren
- Eigenschaften**
- Hilfe


B e s c h r e i b u n g	Bild / Arbeitsmittel
n' w ä h l e n	
'h a p e c A n a l y t i c S e r v e r , d o p p e l k l i c k e n	 <p>The screenshot shows the 'Server Explorer - IBM Cognos TM1 Architect' window. The menu bar includes 'Datei', 'Server', 'Bearbeiten', 'Ansicht', and 'Hilfe'. Below the menu is a toolbar with icons for file operations. The main area displays a tree view with 'TM1' as the root, and 'hapecAnalyticServer' as a child node, which is highlighted with a blue selection box.</p>

<b>B e s c h r e i b u n g</b>	<b>Bild / Arbeitsmittel</b>
m it A D B e n u t z e r a n m e l d e n  H i n w e i s: b e i e i n g e r i c h t e t e m S i n	

B  
e  
s  
c  
h  
r  
e  
i  
b  
u  
n  
g

**Bild / Arbeitsmittel**

g  
l  
e  
S  
i  
g  
n  
O  
n  
w  
i  
r  
d  
a  
u  
t  
o  
m  
a  
t  
i  
s  
c  
h  
d  
e  
r  
a  
k  
t  
u  
e  
l  
l  
e  
B  
e  
n  
u  
t  
z  
e  
r  
a  
n  
g  
e  
m

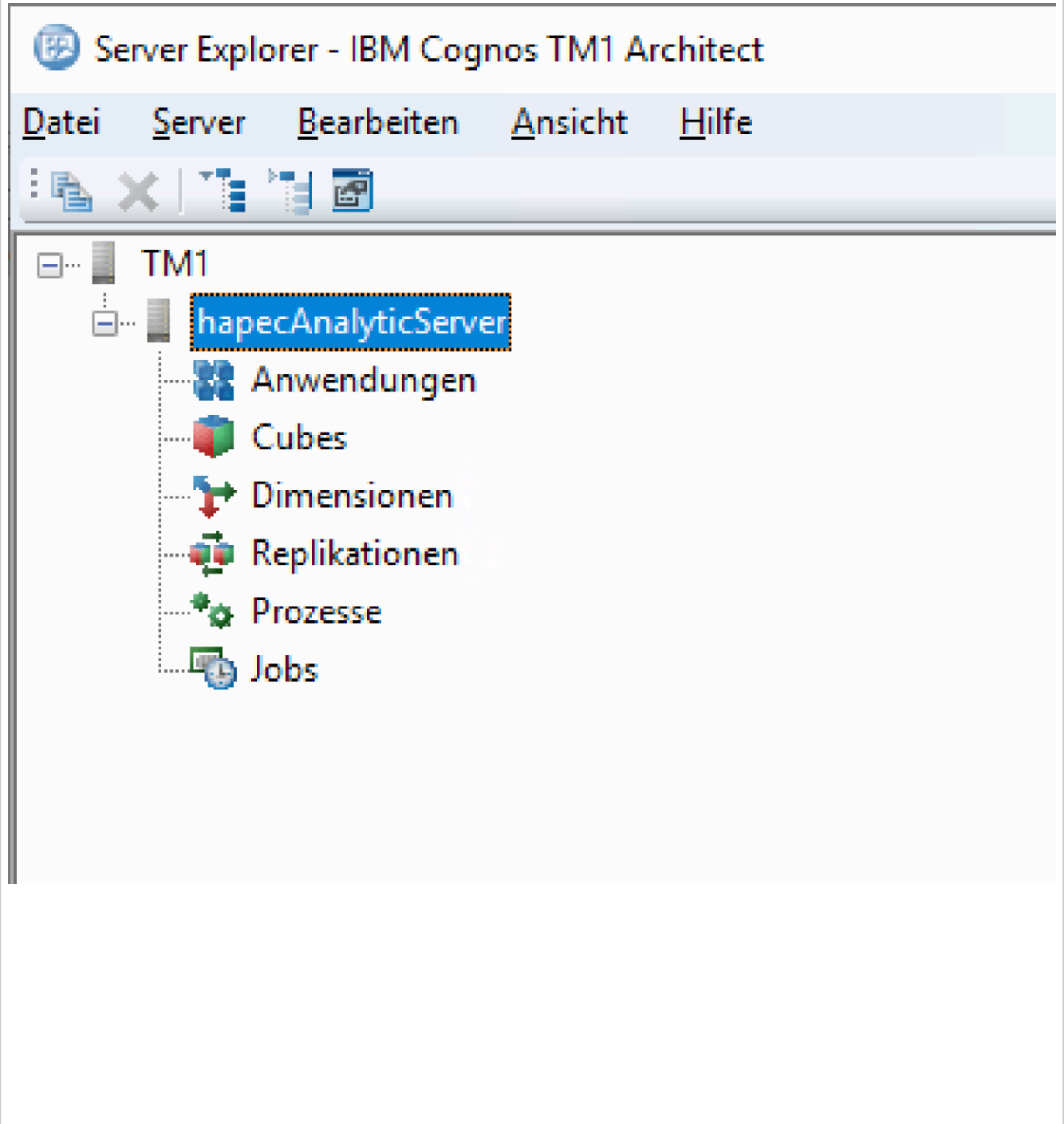


B e s c h r e i b u n g	<b>Bild / Arbeitsmittel</b>
el d et u n d di e s er D ia lo g ü b er s p r u n g e n	
T M 1 S er c u ri ty lä	

B  
e  
s  
c  
h  
r  
e  
i  
b  
u  
n  
g

Bild / Arbeitsmittel

uf  
t  
n  
u  
n  
ü  
b  
e  
r  
d  
i  
e  
D  
o  
m  
ä  
n  
e  
u  
n  
d  
d  
e  
r  
A  
D  
B  
e  
n  
u  
t  
z  
e  
r  
i  
s  
t  
T  
M  
1



<b>B e s c h r e i b u n g</b>	<b>Bild / Arbeitsmittel</b>
S e r v e r S e r v e r a d m i n	

Weitere Vorgehensweise

- ---