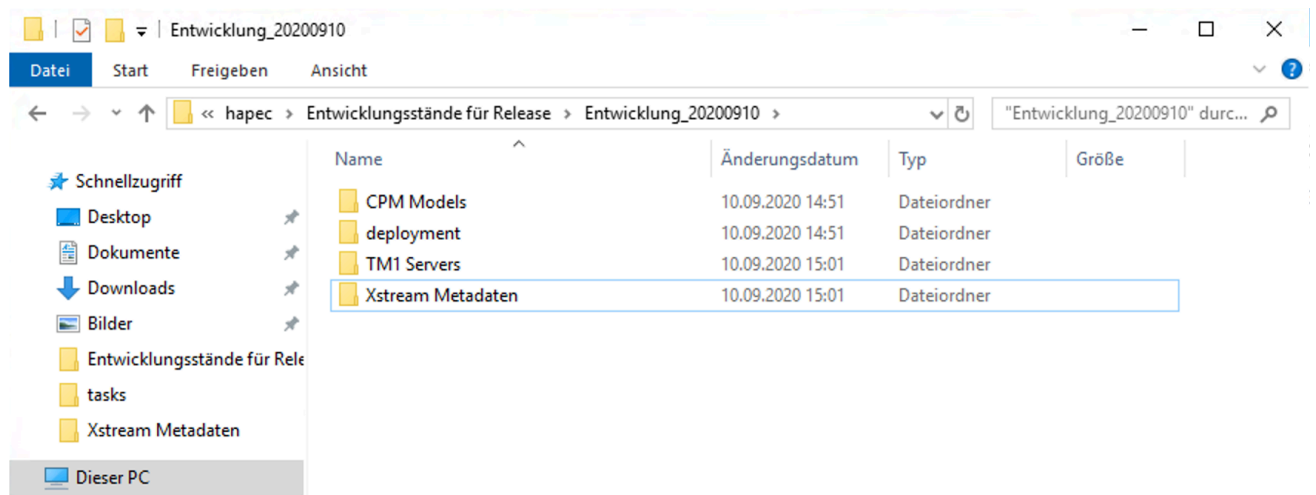


## Datei:Sage 100 Releasemanagement Release Ordnerstruktur anlegen.png

- Datei
- Dateiversionen
- Dateiverwendung
- Metadaten

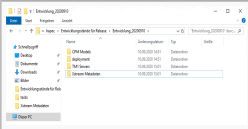
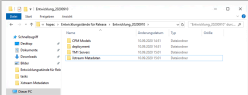


Größe dieser Vorschau: 800 × 396 Pixel. Weitere Auflösungen: 320 × 158 Pixel | 1.650 × 816 Pixel.  
Originaldatei (1.650 × 816 Pixel, Dateigröße: 357 KB, MIME-Typ: image/png)

Sage 100 Releasemanagement\_Release Ordnerstruktur anlegen

### Dateiversionen

Klicke auf einen Zeitpunkt, um diese Version zu laden.

	Version vom	Vorschaubild	Maße	Benutzer	Kommentar
aktuell	09:24, 10. Feb. 2021		1.650 × 816 (357 KB)	JelineFuchs (Diskussion   Beiträge)	
	15:25, 10. Sep. 2020		1.758 × 680 (310 KB)	JelineFuchs (Diskussion   Beiträge)	

- Du kannst diese Datei nicht überschreiben.

## Dateiverwendung

---

Die folgende Seite verwendet diese Datei:

- [Sage 100 Toolbox Releasemanagement - Neues Release exportieren](#)

## Metadaten

---

Diese Datei enthält weitere Informationen, die in der Regel von der Digitalkamera oder dem verwendeten Scanner stammen. Durch nachträgliche Bearbeitung der Originaldatei können einige Details verändert worden sein.

**Bildbreite** 1.650 px

**Bildhöhe** 816 px

**Horizontale Auflösung** 56,69 dpc

**Vertikale Auflösung** 56,69 dpc