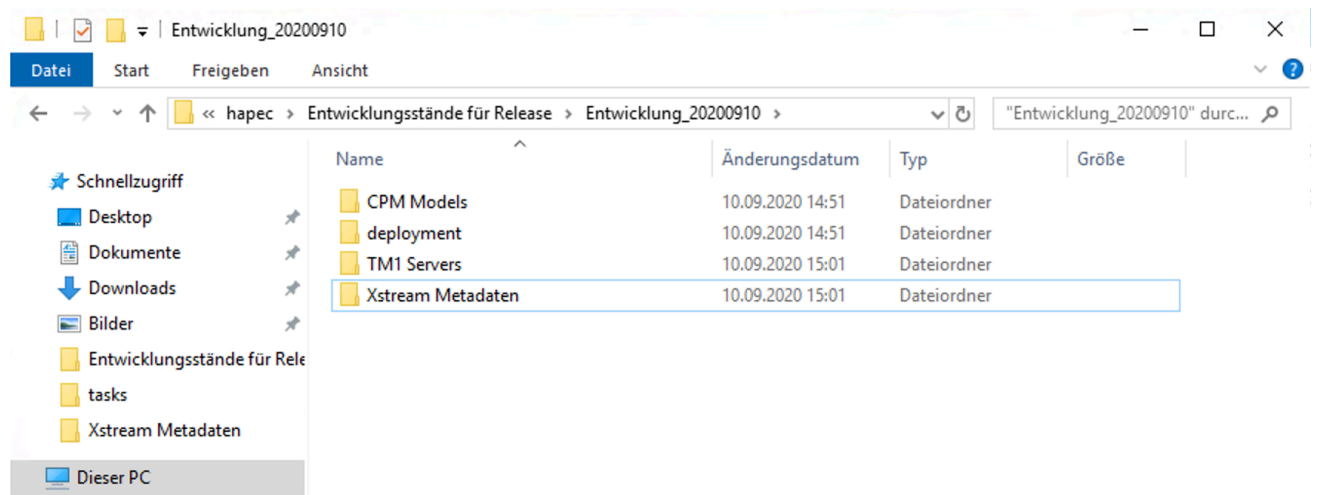


Datei:Sage 100 Releasemanagement Release Ordnerstruktur anlegen.png

- [Datei](#)
- [Dateiversionen](#)
- [Dateiverwendung](#)
- [Metadaten](#)

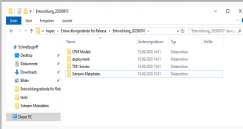
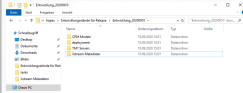


Größe dieser Vorschau: 800 × 396 Pixel. Weitere Auflösungen: 320 × 158 Pixel | 1.650 × 816 Pixel.
[Originaldatei](#) (1.650 × 816 Pixel, Dateigröße: 357 KB, MIME-Typ: image/png)

Sage 100 Releasemanagement_Release Ordnerstruktur anlegen

Dateiversionen

Klicke auf einen Zeitpunkt, um diese Version zu laden.

	Version vom	Vorschaubild	Maße	Benutzer	Kommentar
aktuell	08:24, 10. Feb. 2021		1.650 × 816 (357 KB)	JelineFuchs (Diskussion Beiträge)	
	14:25, 10. Sep. 2020		1.758 × 680 (310 KB)	JelineFuchs (Diskussion Beiträge)	

- Du kannst diese Datei nicht überschreiben.

Dateiverwendung

Die folgende Seite verwendet diese Datei:

- [Sage 100 Toolbox Releasemanagement - Neues Release exportieren](#)

Metadaten

Diese Datei enthält weitere Informationen, die in der Regel von der Digitalkamera oder dem verwendeten Scanner stammen. Durch nachträgliche Bearbeitung der Originaldatei können einige Details verändert worden sein.

Bildbreite	1.650 px
Bildhöhe	816 px
Horizontale Auflösung	56,69 dpc
Vertikale Auflösung	56,69 dpc