

Installation Microsoft SQL Server JDBC Treiber


hapec Arbeitsanweisung

Titel

Voraussetzungen

- ---

B e s c h r e i b u n g	Bild / Arbeitsmittel
U m d i e I n s t a l l a t i o n s r o u t i n e z u s t a r t e	

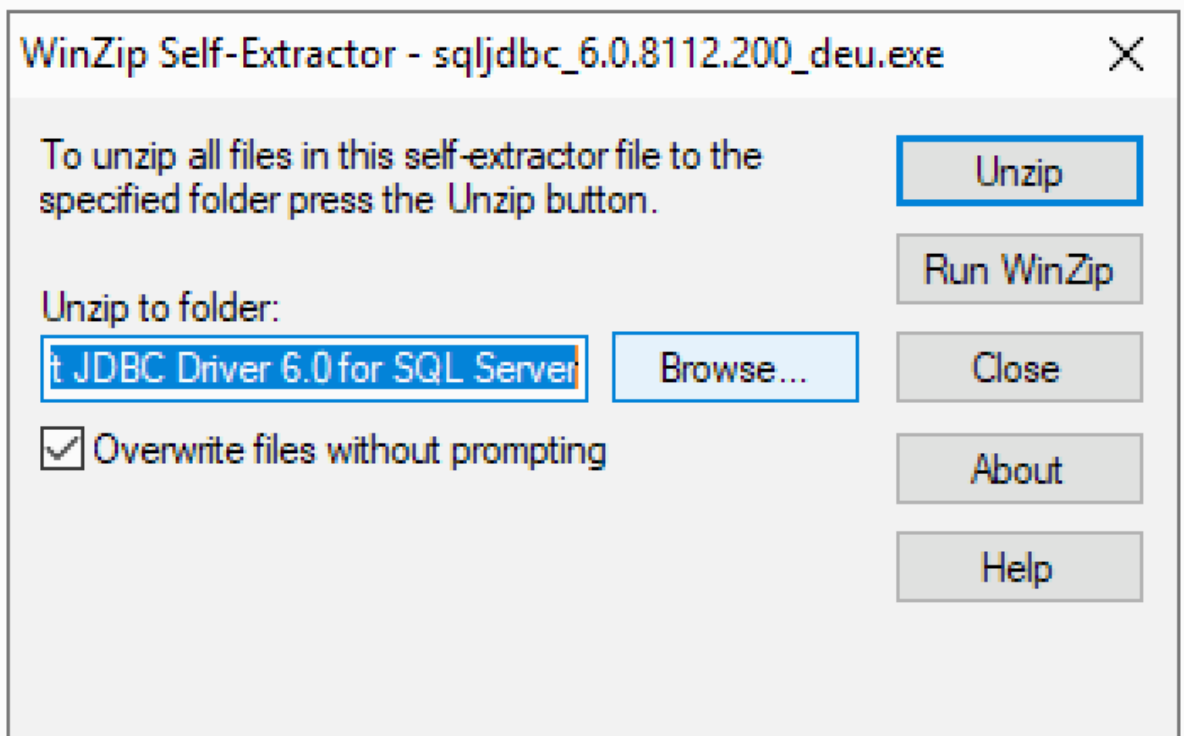
Beschreibung	Bild / Arbeitsmittel
1 n'sqljdbc_6.0.8112.2000 - deutsche doppelklicken.	 <p>sqljdbc_6.0.8112.2000_deu.exe</p>
Zum	

B
e
s
c
h
r
e
i
b
u
n
g

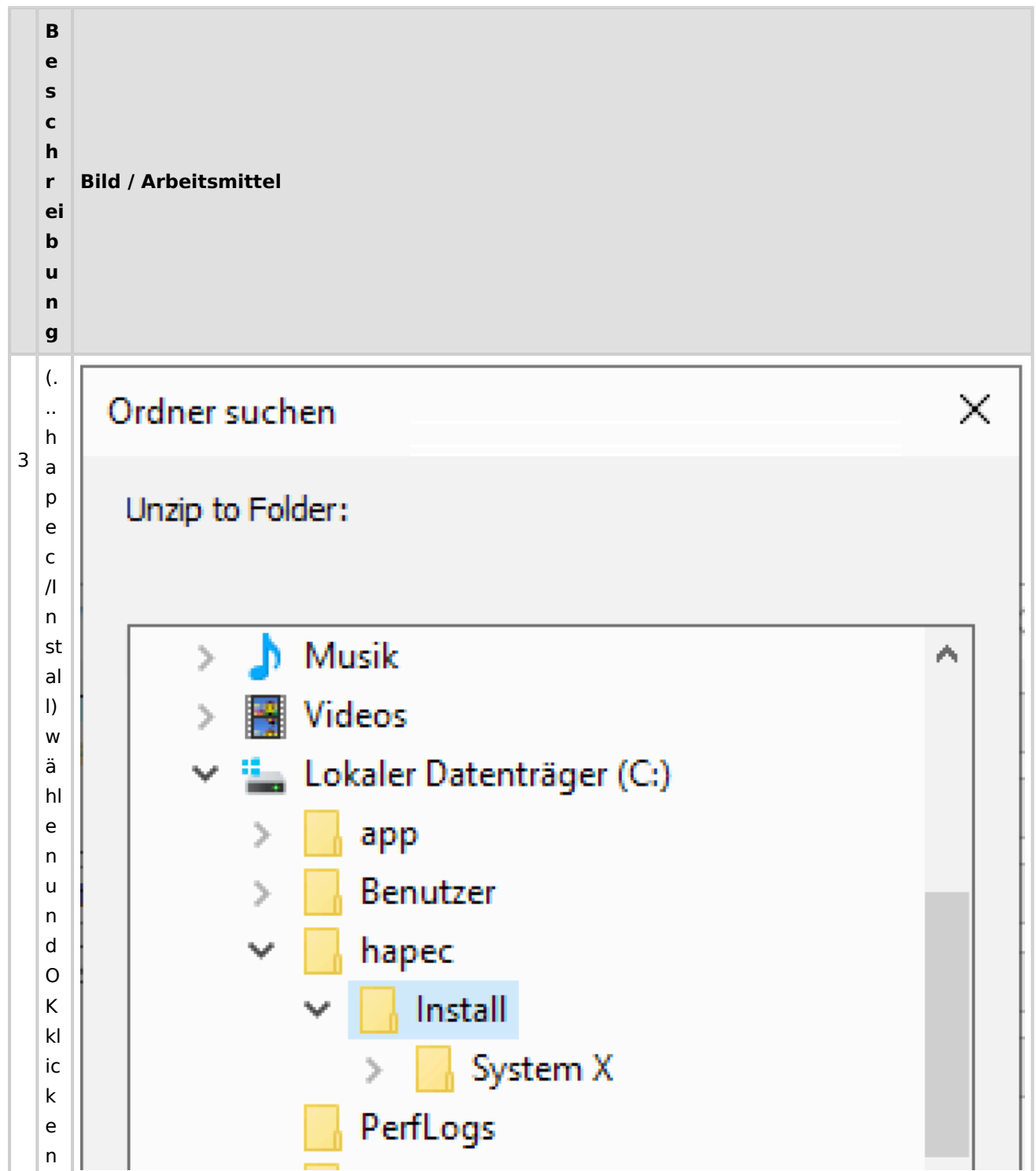
Bild / Arbeitsmittel

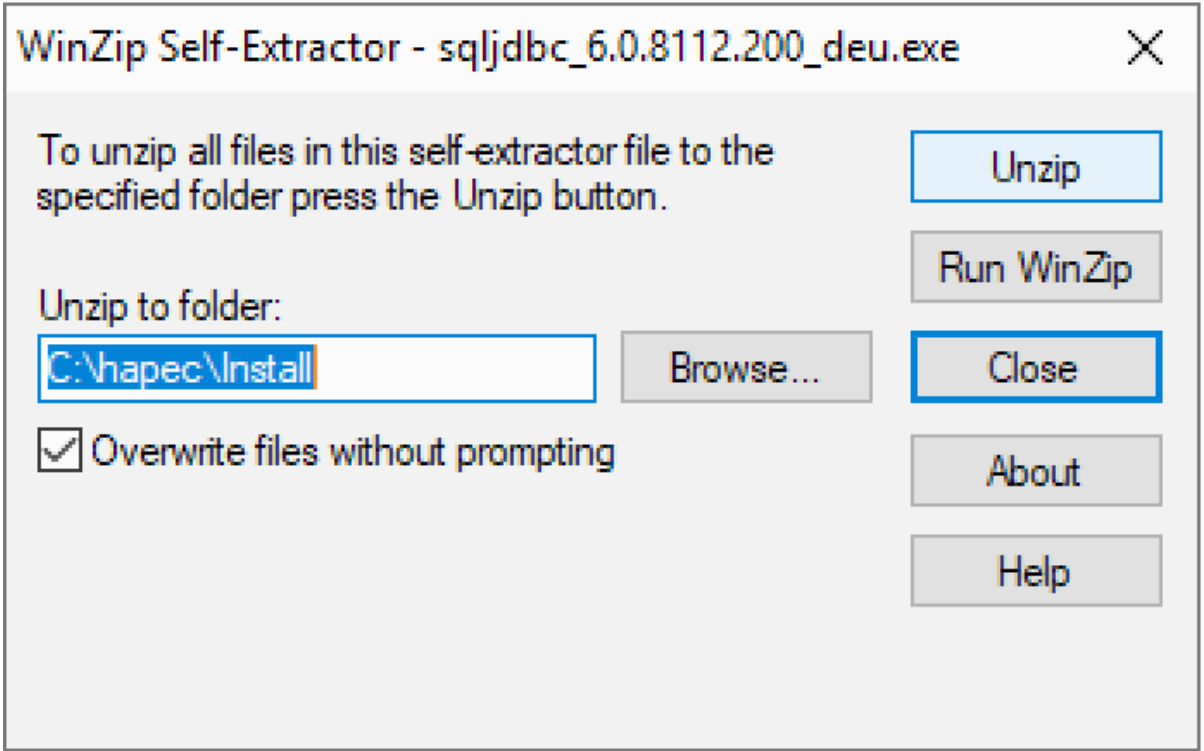
W
ä
h
l
e
n
d
e
s
Z
i
e
l
o
r
d
n
e
r
s
f
ü
r
d
a
s
E
n
t
p
a
c
k
e
n
B
R
O
W
S
E

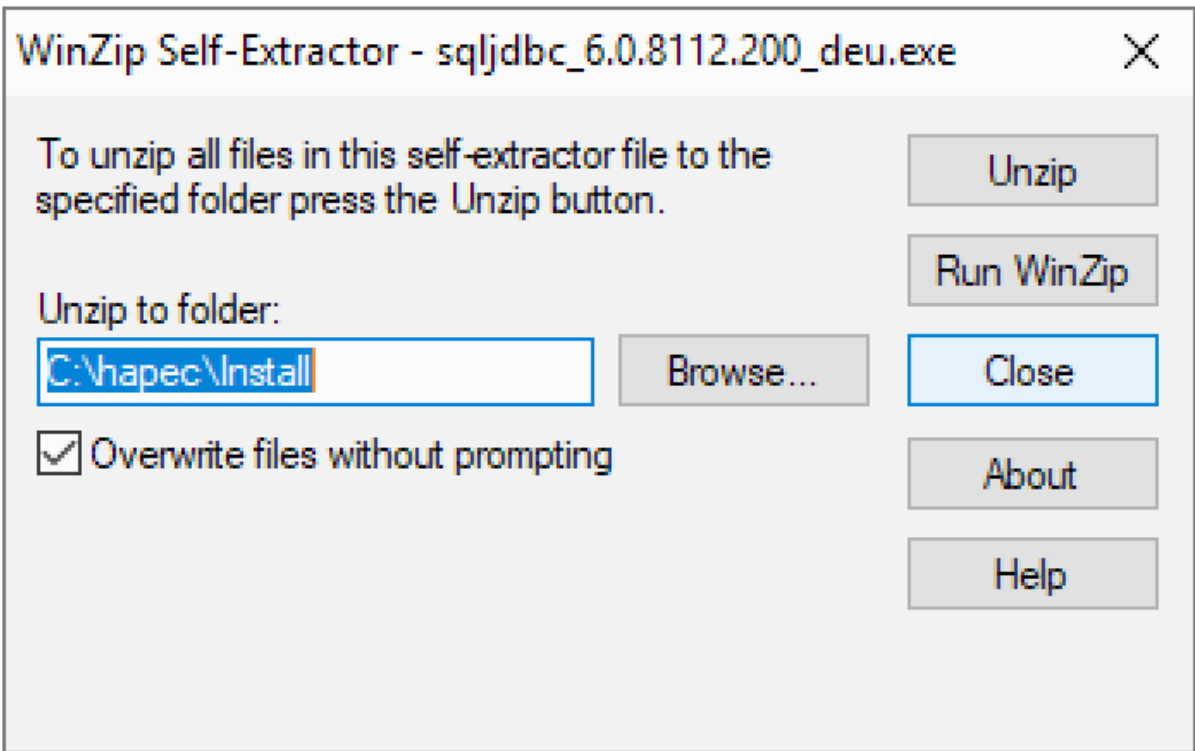
2






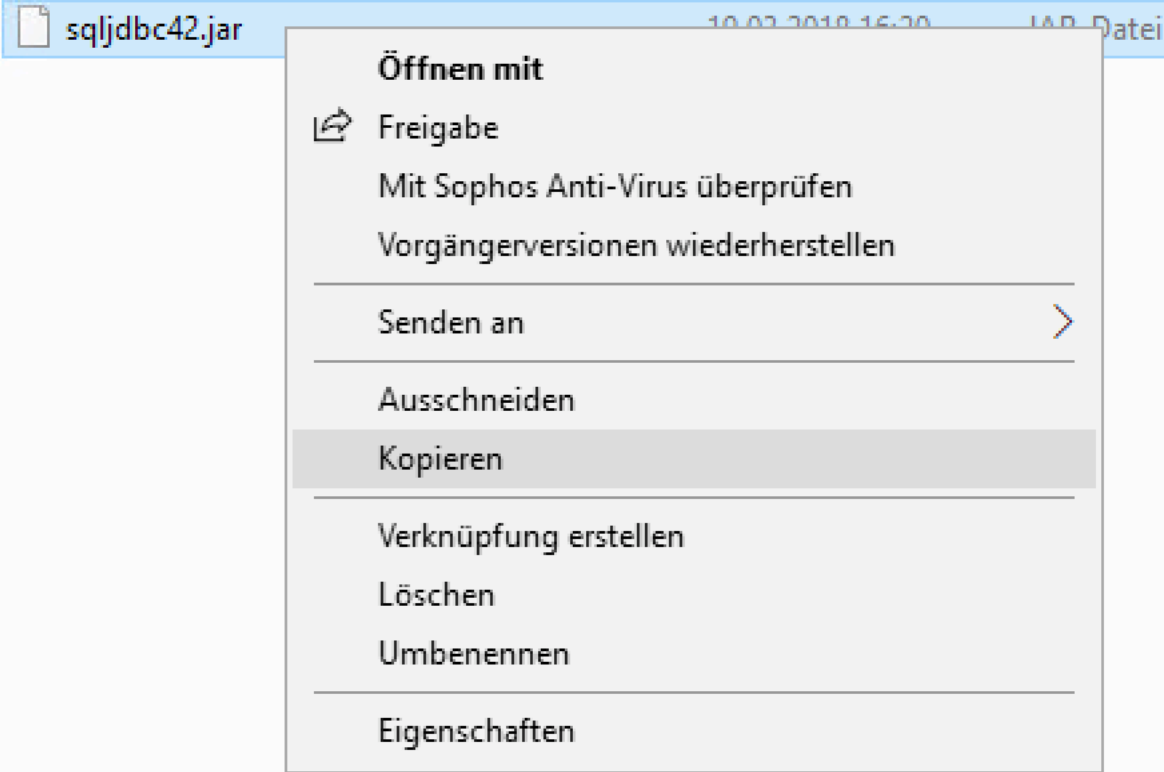
Beschreibung	Bild / Arbeitsmittel
kl ic k e n	
Z ie lo r d n er	






	<p>9</p>
Z u m S t a r t e n d e s E n t p a c k e n s U N Z I P k l i c k e n	 <p>WinZip Self-Extractor - sqljdbc_6.0.8112.200_deu.exe</p> <p>To unzip all files in this self-extractor file to the specified folder press the Unzip button.</p> <p>Unzip to folder: C:\haped\Install</p> <p><input checked="" type="checkbox"/> Overwrite files without prompting</p> <p>Buttons: Unzip, Run WinZip, Close, About, Help</p>
Z u m	

Beschreibung	<p>Bild / Arbeitsmittel</p>
5 Beendende Entpackungskens CLOSE klicken	 <p>The screenshot shows a Windows dialog box titled "WinZip Self-Extractor - sqljdbc_6.0.8112.200_deu.exe". The dialog contains the following elements:</p> <ul style="list-style-type: none">Text: "To unzip all files in this self-extractor file to the specified folder press the Unzip button."Buttons: "Unzip", "Run WinZip", "Close", "About", "Help".Text: "Unzip to folder:"Text input field: "C:\hapec\Install" (highlighted in blue).Button: "Browse..."Checkbox: <input checked="" type="checkbox"/> "Overwrite files without prompting"
I m E x p l	

B e s c h r e i b u n g	Bild / Arbeitsmittel								
6 or er in d e n O r d n er : . s ql jd b c - 6. 0\ d e u\ jr e 8' w e c h s el n	<p>Dieser PC > Lokaler Datenträger (C:) > hapec > Install > sqljdbc_6.0 > deu > jre8</p> <table border="1"><thead><tr><th>Name</th><th>Änderungsdatum</th><th>Typ</th><th>Größe</th></tr></thead><tbody><tr><td> sqljdbc42.jar</td><td>19.03.2018 16:20</td><td>JAR-Datei</td><td>878 KB</td></tr></tbody></table>	Name	Änderungsdatum	Typ	Größe	 sqljdbc42.jar	19.03.2018 16:20	JAR-Datei	878 KB
Name	Änderungsdatum	Typ	Größe						
 sqljdbc42.jar	19.03.2018 16:20	JAR-Datei	878 KB						

<p>B e s c h r e i b u n g</p>	<p>Bild / Arbeitsmittel</p>
<p>Die Datei 'sqljdbc4.jar' wird kopiert.</p>	
<p>Im Explorer in den Ordner</p>	

<p>B e s c h r e i b u n g</p>	<p>Bild / Arbeitsmittel</p>								
<p>8 r d n er 'C : \P ro g ra m Fi le s\ ib m \c o g n o s\ a n al yt ic s\ d ri v er s' w</p>	<div style="border: 1px solid #ccc; padding: 5px;"> <p>Dieser PC > Lokaler Datenträger (C:) > Programme > ibm > cognos > analytics > drivers</p> <table border="1" style="width: 100%; border-collapse: collapse;"> <thead> <tr> <th style="text-align: left;">Name</th> <th style="text-align: left;">Änderungsdatum</th> <th style="text-align: left;">Typ</th> <th style="text-align: left;">Größe</th> </tr> </thead> <tbody> <tr> <td> drivers.txt</td> <td>20.01.2020 09:59</td> <td>Textdokument</td> <td>1 KB</td> </tr> </tbody> </table> </div>	Name	Änderungsdatum	Typ	Größe	drivers.txt	20.01.2020 09:59	Textdokument	1 KB
Name	Änderungsdatum	Typ	Größe						
drivers.txt	20.01.2020 09:59	Textdokument	1 KB						

B e s c h r e i b u n g	Bild / Arbeitsmittel								
e c h s e l n									
D a t e i e i n f ü g e n	<p>Dieser PC > Lokaler Datenträger (C:) > Programme > ibm > cognos > analytics > drivers</p> <table border="1"> <thead> <tr> <th>Name</th> <th>Änderungsdatum</th> <th>Typ</th> <th>Größe</th> </tr> </thead> <tbody> <tr> <td> drivers.txt</td> <td>20.01.2020 09:59</td> <td>Textdokument</td> <td></td> </tr> </tbody> </table> <div style="border: 1px solid gray; padding: 5px; margin-top: 10px;"> <ul style="list-style-type: none"> Ansicht > Sortieren nach > Gruppieren nach > Aktualisieren <hr/> Ordner anpassen... <hr/> Einfügen Verknüpfung einfügen Löschen rückgängig machen Strg+Z <hr/> Zugriff gewähren auf > <hr/> Neu > <hr/> Eigenschaften </div>	Name	Änderungsdatum	Typ	Größe	 drivers.txt	20.01.2020 09:59	Textdokument	
Name	Änderungsdatum	Typ	Größe						
 drivers.txt	20.01.2020 09:59	Textdokument							
Z u m B									

B
e
s
c
h
r
e
i
b
u
n
g


Bild / Arbeitsmittel







1
0

e
s
t
ä
t
i
g
e
n
d
e
r
Z
u
g
r
i
f
f
s
a
b
f
r
a
g
e
F
O
R
T
S
E
T
Z
E
N
k
l
i
c
k
e
n

Zugriff auf den Zielordner wurde verweigert

Sie müssen Administratorberechtigungen angeben, um in diesen Ordner zu kopieren.

 drivers
Erstelldatum: 20.01.2020 09:59

<p>B e s c h r e i b u n g</p>	<p>Bild / Arbeitsmittel</p>												
<p>J D B C T r e i b e r i s t n u n i n s t a l l i e r t u n d k a n n v e r w e n d</p>	<p>J D B C T r e i b e r i s t n u n i n s t a l l i e r t u n d k a n n v e r w e n d</p> <p>1 1</p> <div style="border: 1px solid #ccc; padding: 5px;"> <p>▷ Dieser PC > Lokaler Datenträger (C:) > Programme > ibm > cognos > analytics > drivers</p> <table border="1"> <thead> <tr> <th>Name</th> <th>Änderungsdatum</th> <th>Typ</th> <th>Größe</th> </tr> </thead> <tbody> <tr> <td> drivers.txt</td> <td>20.01.2020 09:59</td> <td>Textdokument</td> <td>1 KB</td> </tr> <tr> <td> sqljdbc42.jar</td> <td>19.03.2018 16:20</td> <td>JAR-Datei</td> <td>878 KB</td> </tr> </tbody> </table> </div>	Name	Änderungsdatum	Typ	Größe	 drivers.txt	20.01.2020 09:59	Textdokument	1 KB	 sqljdbc42.jar	19.03.2018 16:20	JAR-Datei	878 KB
Name	Änderungsdatum	Typ	Größe										
 drivers.txt	20.01.2020 09:59	Textdokument	1 KB										
 sqljdbc42.jar	19.03.2018 16:20	JAR-Datei	878 KB										

Beschreibung	Bild / Arbeitsmittel
et w er d e n	
1 2	
1 3	
1 4	
1 5	

Weitere Vorgehensweise

- ---