

# System X Konfiguration Analytic Server Security

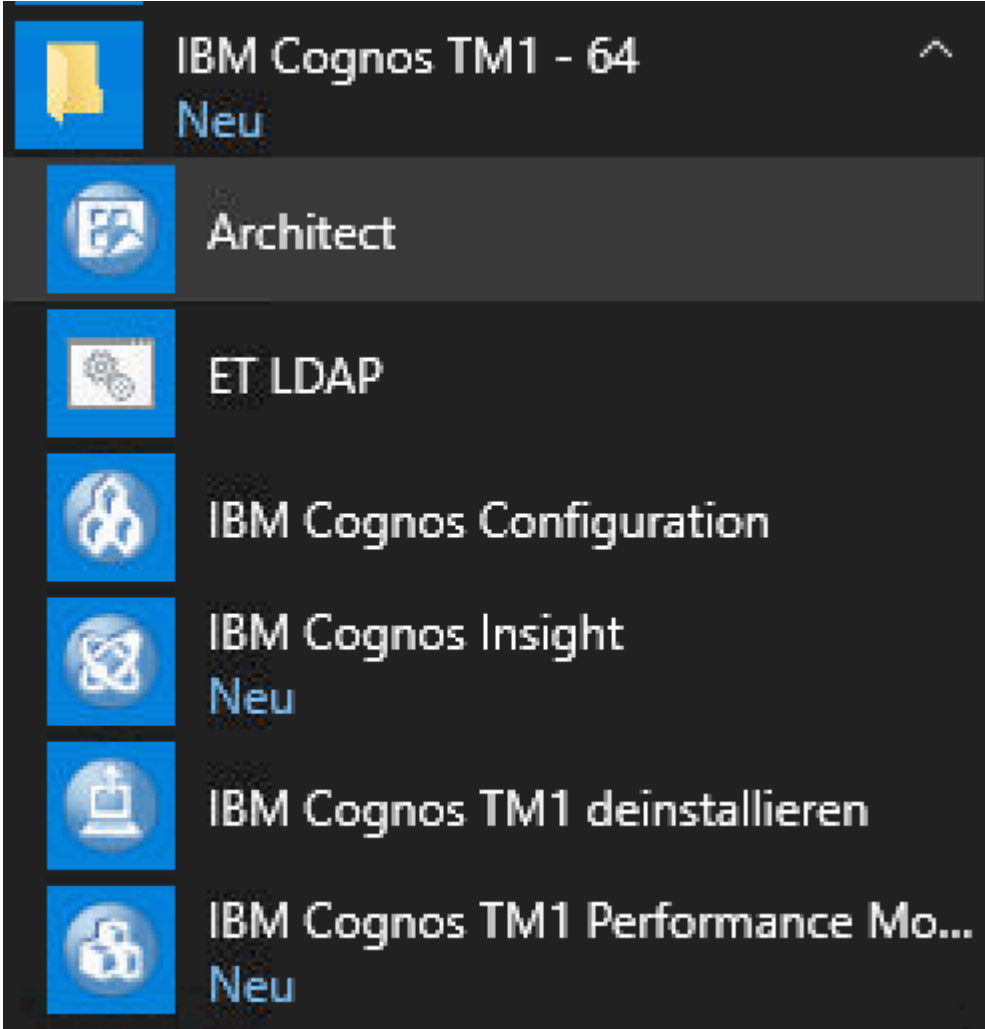
## hapec Arbeitsanweisung

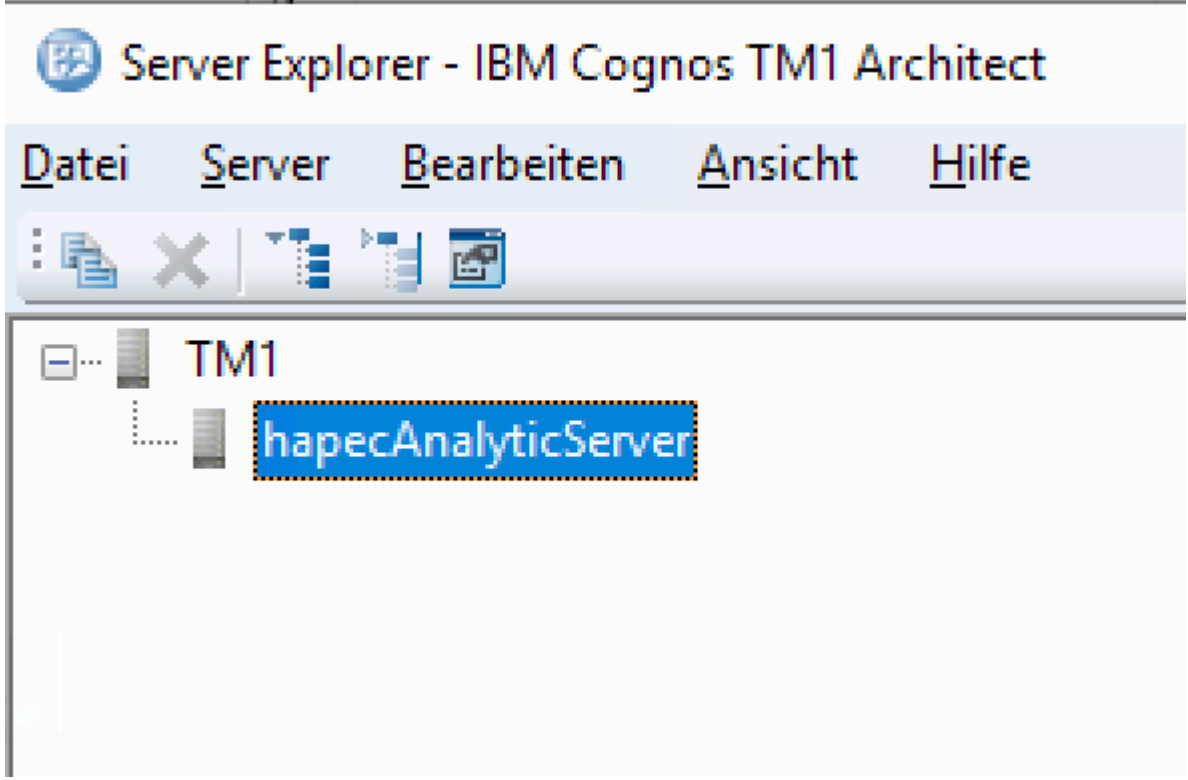
### Titel

#### Voraussetzungen

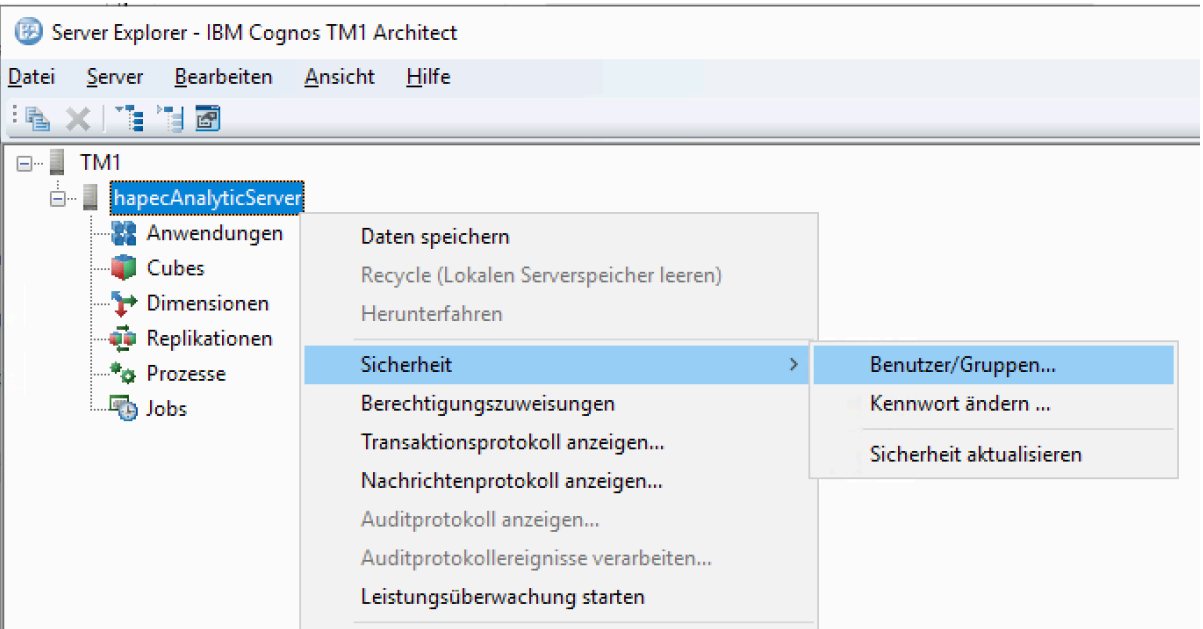
- ---

Beschreibung	Bild / Arbeitsmittel	
ü		

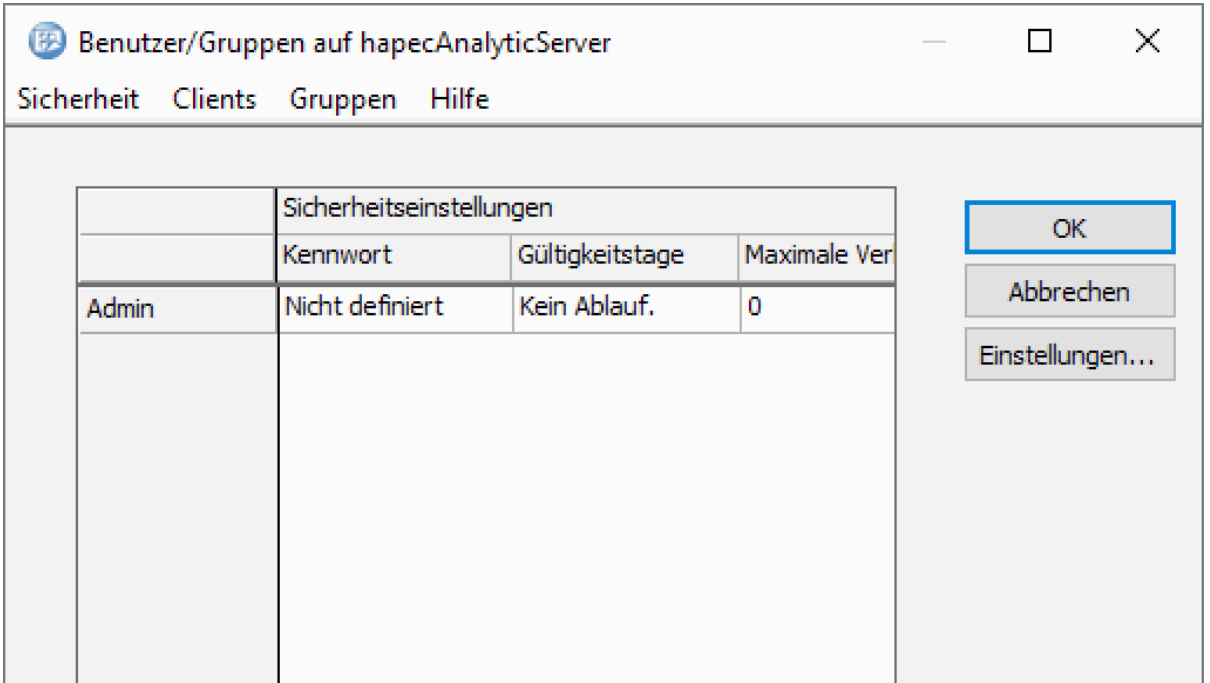
<p>B e s c h r e i b u n g</p>	<p><b>Bild / Arbeitsmittel</b></p>
<p>1 b er S ta rt m e n ü 'A rc hi te ct ' st ar te n</p>	
<p>'h a p e c</p>	

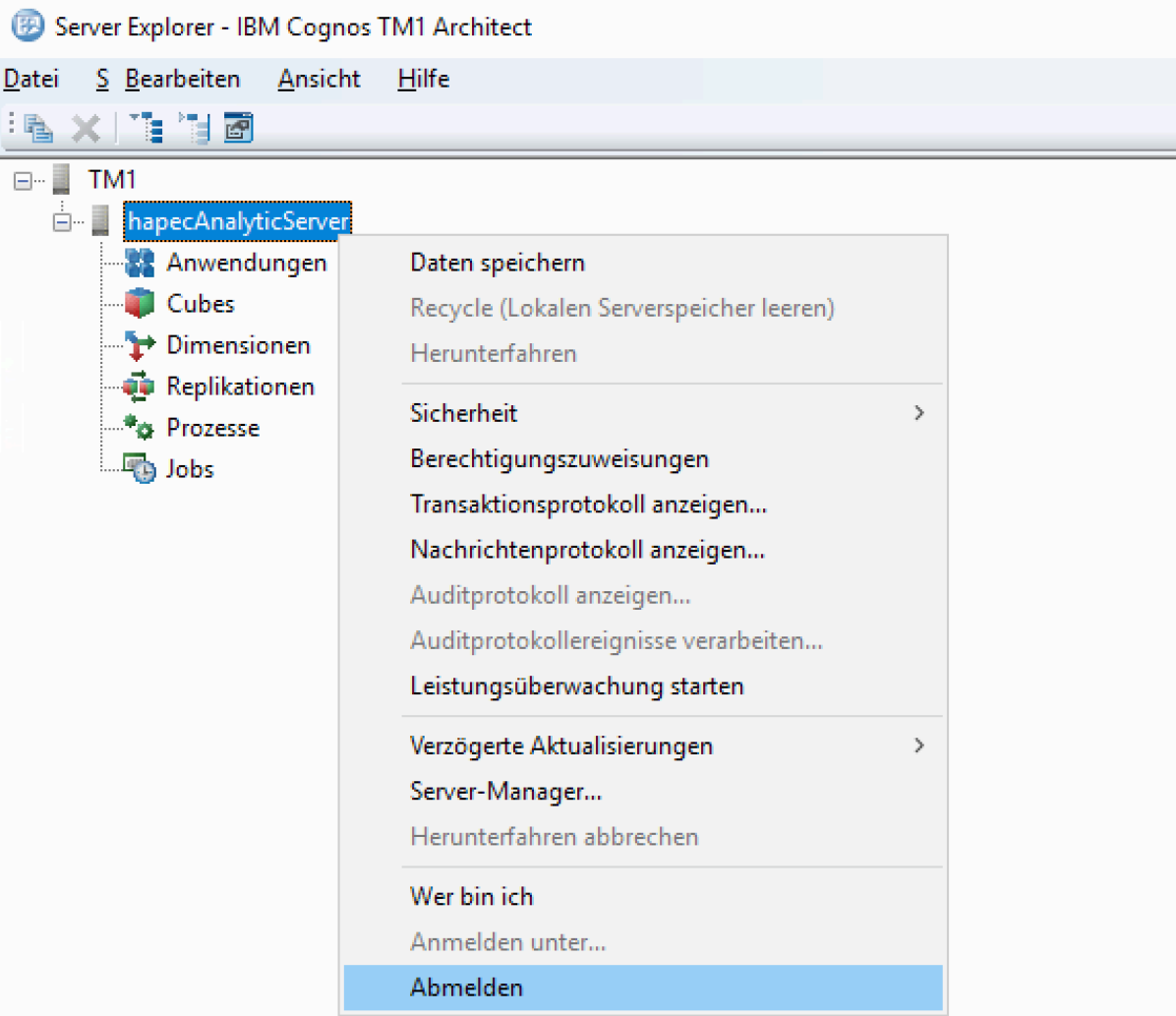
<p>B e s c h r e i b u n g</p>	<p><b>Bild / Arbeitsmittel</b></p>
<p>2 A n a l y t i c S e r v e r , d o p p e l k l i c k e n</p>	 <p>The screenshot shows the 'Server Explorer - IBM Cognos TM1 Architect' window. The menu bar includes 'Datei', 'Server', 'Bearbeiten', 'Ansicht', and 'Hilfe'. Below the menu is a toolbar with icons for file operations and server management. The main pane displays a tree structure under 'TM1' with a sub-entry 'hapecAnalyticServer' highlighted by a dashed orange border.</p>
<p>A n m e l d e n m i t 'A d m</p>	

<div>B e s c h r e i b u n g</div>	<div>Bild / Arbeitsmittel</div>
<div>3 in , o h n e K e n n w o r t u n d O K k l i c k e n</div>	<div> <div> <div>Serveranmeldung</div> <div> <div>Benutzername:</div> <div>admin</div> </div> <div> <div>Kennwort:</div> <div></div> </div> <div> <div>OK</div> <div>Abbrechen</div> </div> </div> </div>
<div>'h a p e c A n a l y t i c S</div>	

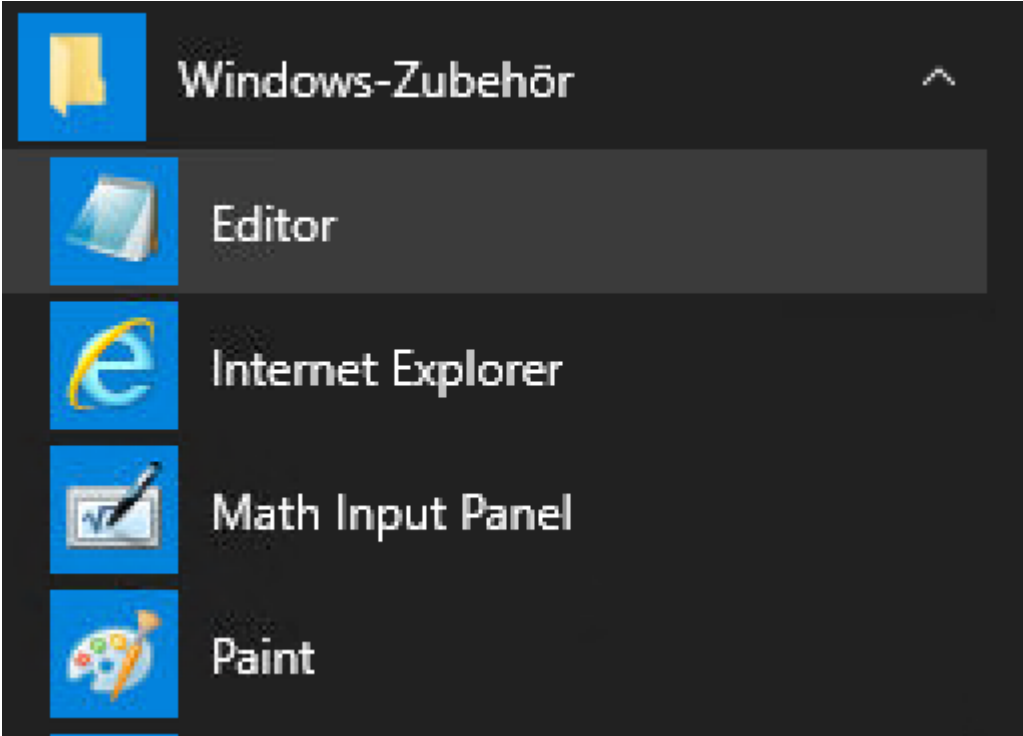
<p>B e s c h r e i b u n g</p>	<p><b>Bild / Arbeitsmittel</b></p>
<p>er v er re c ht s kl ic k e n u n d 'S ic h er h e i t &gt; 'B e n u t z e r / G r u</p>	 <p>The screenshot shows the 'Server Explorer - IBM Cognos TM1 Architect' window. The left pane displays a tree structure under 'TM1' with 'hapecAnalyticServer' selected. The right pane shows a context menu for 'Sicherheit' (Security) with the following options: 'Daten speichern', 'Recycle (Lokalen Serverspeicher leeren)', 'Herunterfahren', 'Sicherheit' (highlighted), 'Berechtigungszuweisungen', 'Transaktionsprotokoll anzeigen...', 'Nachrichtenprotokoll anzeigen...', 'Auditprotokoll anzeigen...', 'Auditprotokollereignisse verarbeiten...', and 'Leistungsüberwachung starten'. A sub-menu for 'Sicherheit' is open, showing 'Benutzer/Gruppen...', 'Kennwort ändern ...', and 'Sicherheit aktualisieren'.</p>

B e s c h r e i b u n g	Bild / Arbeitsmittel
p p e n' w ä h l e n	
a k t u e l l s i n d k e i n e A D B e n u t z e r v o r h a n	

<p>B e s c h r e i b u n g</p>	<p><b>Bild / Arbeitsmittel</b></p>												
<p>5 d e n. .. m it O K b e s t ä t i g e n</p>	 <p>Benutzer/Gruppen auf hapecAnalyticServer</p> <p>Sicherheit Clients Gruppen Hilfe</p> <table border="1"> <thead> <tr> <th></th> <th colspan="3">Sicherheitseinstellungen</th> </tr> <tr> <th></th> <th>Kennwort</th> <th>Gültigkeitstage</th> <th>Maximale Ver</th> </tr> </thead> <tbody> <tr> <td>Admin</td> <td>Nicht definiert</td> <td>Kein Ablauf.</td> <td>0</td> </tr> </tbody> </table> <p>OK Abbrechen Einstellungen...</p>		Sicherheitseinstellungen				Kennwort	Gültigkeitstage	Maximale Ver	Admin	Nicht definiert	Kein Ablauf.	0
	Sicherheitseinstellungen												
	Kennwort	Gültigkeitstage	Maximale Ver										
Admin	Nicht definiert	Kein Ablauf.	0										
<p>'h a p e c A n a l y t i c S e r v</p>													

<p>B e s c h r e i b u n g</p>	<p><b>Bild / Arbeitsmittel</b></p>
<p>6 er re c ht s k l i c k e n u n d 'A b m e l d e n' w ä h l e n</p>	 <p>The screenshot shows the 'Server Explorer - IBM Cognos TM1 Architect' window. The left pane displays a tree structure under 'TM1' with the following items: 'hapecAnalyticServer' (selected), 'Anwendungen', 'Cubes', 'Dimensionen', 'Replikationen', 'Prozesse', and 'Jobs'. A right-click context menu is open for 'hapecAnalyticServer', listing the following options: 'Daten speichern', 'Recycle (Lokalen Serverspeicher leeren)', 'Herunterfahren', 'Sicherheit' (with a right arrow), 'Berechtigungszuweisungen', 'Transaktionsprotokoll anzeigen...', 'Nachrichtenprotokoll anzeigen...', 'Auditprotokoll anzeigen...', 'Auditprotokollereignisse verarbeiten...', 'Leistungsüberwachung starten', 'Verzögerte Aktualisierungen' (with a right arrow), 'Server-Manager...', 'Herunterfahren abbrechen', 'Wer bin ich', 'Anmelden unter...', and 'Abmelden' (highlighted in blue).</p>
<p>ü b</p>	



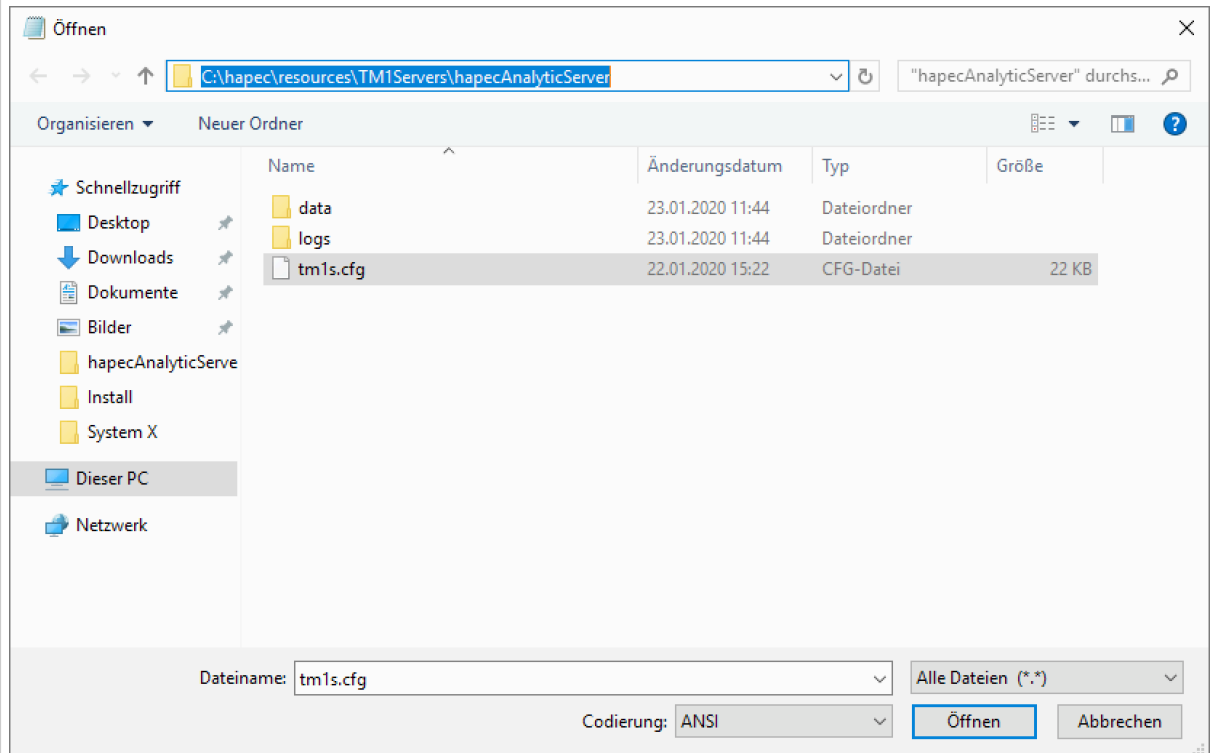
<p>B e s c h r e i b u n g</p>	<p><b>Bild / Arbeitsmittel</b></p>
<p>7 er S ta rt m e n ü 'E di to r' st ar te n</p>	
<p>'t m l s. cf 'a u s d e m T</p>	

B  
e  
s  
c  
h  
r  
e  
i  
b  
u  
n  
g

## Bild / Arbeitsmittel

8

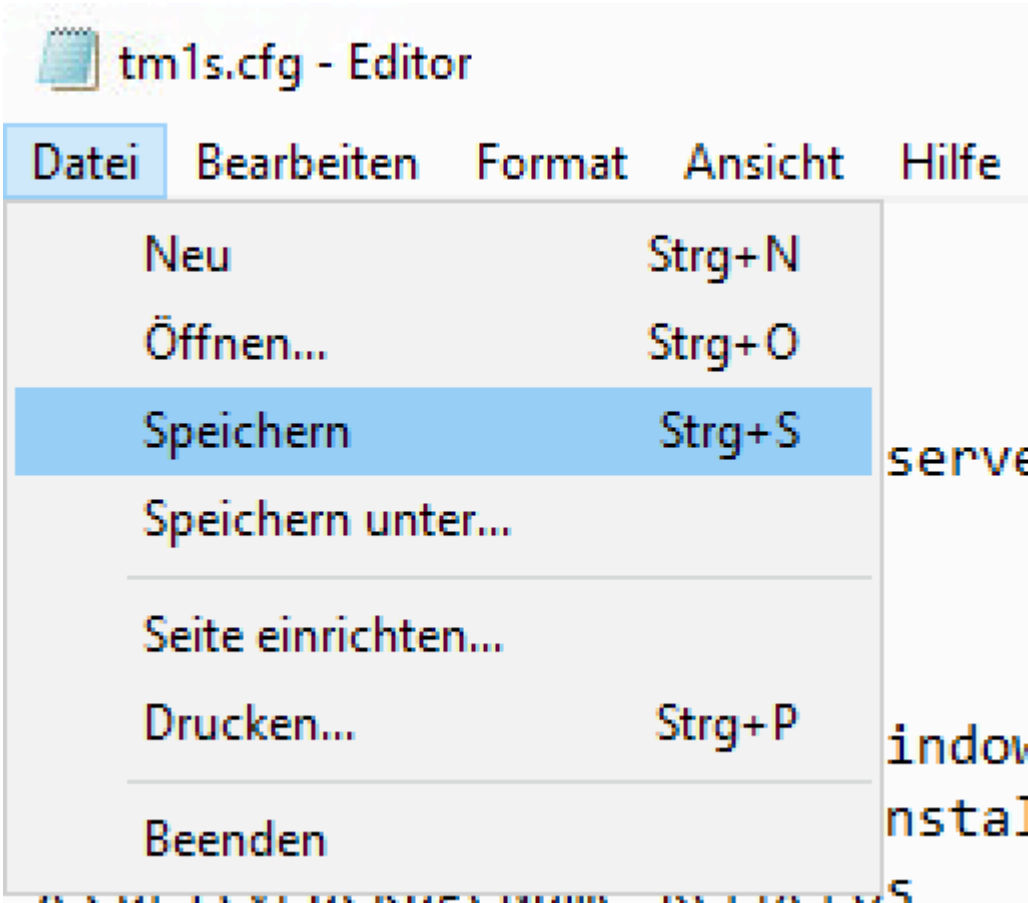
M  
1  
S  
e  
r  
v  
e  
r  
V  
e  
r  
z  
e  
i  
c  
h  
n  
i  
s  
ö  
f  
f  
n  
e  
n

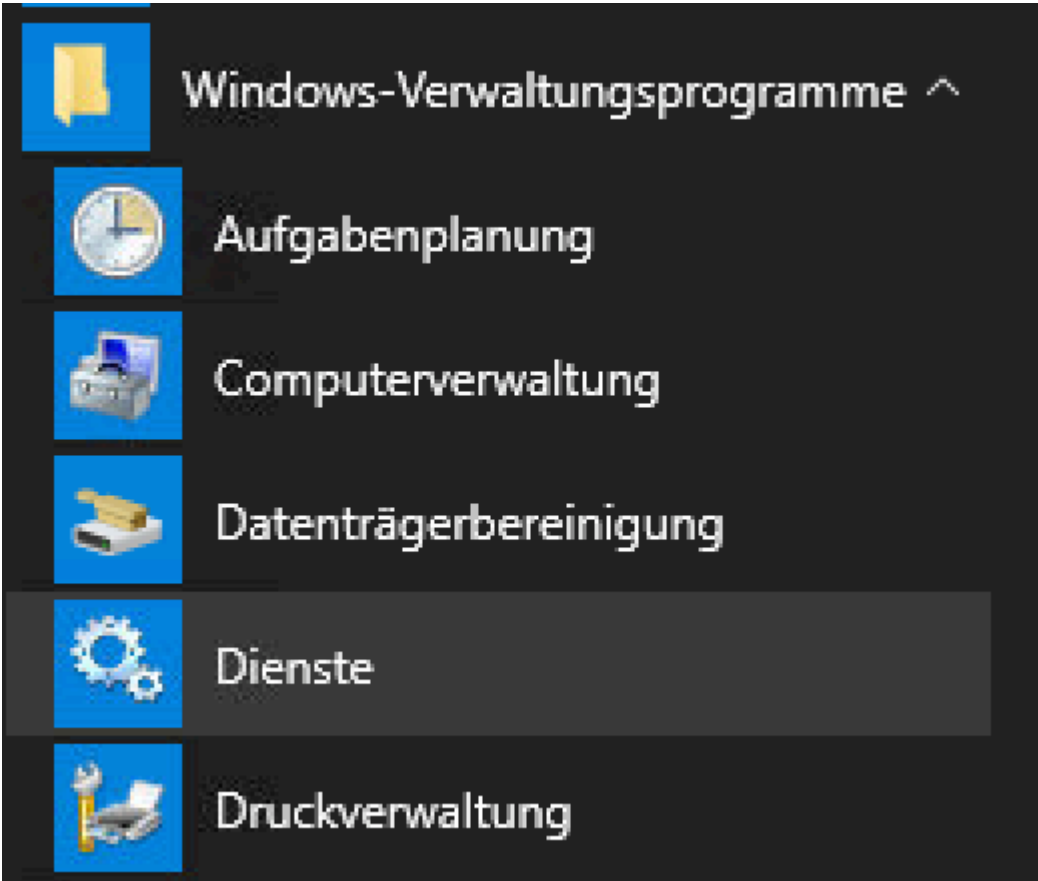

















n  
a  
c  
h  
'l  
n  
t  
e  
g  
r  
a  
t  
e  
d  
S  
e  
c

<p>B e s c h r e i b u n g</p>	<p><b>Bild / Arbeitsmittel</b></p>
<p>9 u r i t y M o d e' s u c h e n</p>	<div> <div>Suchen</div> <div> <div>Suchen nach:</div> <div>IntegratedSecurityMode </div> <div>Weitersuchen</div> </div> <div> <div>Suchrichtung</div> <div> <input type="radio"/> Nach oben           <input checked="" type="radio"/> Nach unten         </div> </div> <div> <input type="checkbox"/> Groß-/Kleinschreibung         <input type="checkbox"/> Umschließen       </div> <div>Abbrechen</div> </div>
<p>p a r a m e t e r 'I n t e g r a t e d S e c u r i t y M o</p>	

B e s c h r e i b u n g	
1 0 d e' a uf '5 , s et z e n	<p><b>Bild / Arbeitsmittel</b></p> <pre># # If this is not set the parameter will be set to 1 by default. IntegratedSecurityMode=5</pre>

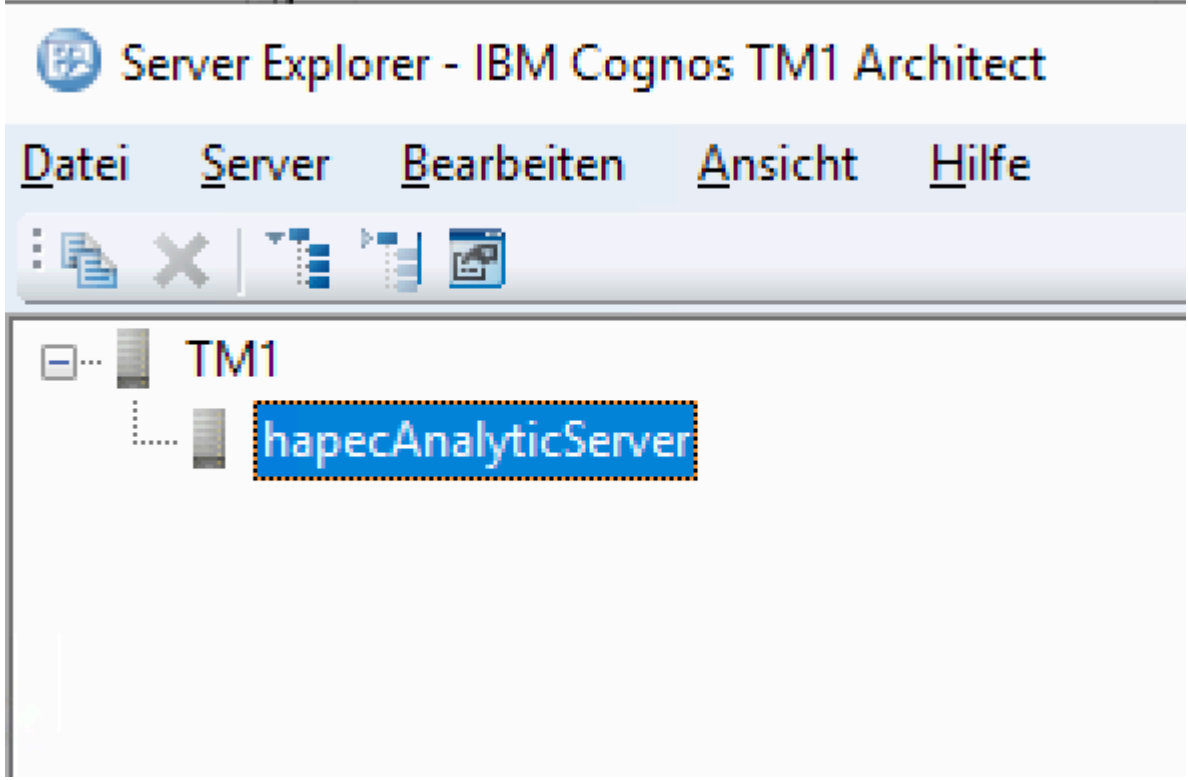
<p>B e s c h r e i b u n g</p>	<p><b>Bild / Arbeitsmittel</b></p>
<p>1 1 't m 1 s. cf g' s p e i c h e r n</p>	 <p>The screenshot shows a menu titled 'tm1s.cfg - Editor'. The menu items are: Datei, Bearbeiten, Format, Ansicht, and Hilfe. The 'Datei' menu is open, showing options: Neu (Strg+N), Öffnen... (Strg+O), <b>Speichern</b> (Strg+S), Speichern unter..., Seite einrichten..., Drucken... (Strg+P), and Beenden. The 'Speichern' option is highlighted in blue.</p>
<p>ü b e r S</p>	

<p>B e s c h r e i b u n g</p>	<p><b>Bild / Arbeitsmittel</b></p>
<p>1 ta 2 rt m e n ü , D i e n s t e' s t a r t e n</p>	 <p>The screenshot shows the 'Windows-Verwaltungsprogramme' (Windows Administrative Tools) menu. It contains the following items: 'Aufgabenplanung' (Task Scheduler), 'Computerverwaltung' (Computer Management), 'Datenträgerbereinigung' (Disk Cleanup), 'Dienste' (Services), and 'Druckverwaltung' (Print Management). The 'Dienste' item is highlighted.</p>
<p>D i e n s t 'l B M C o n f i g u r</p>	

<div>B e s c h r e i b u n g</div>	<div>Bild / Arbeitsmittel</div>
<div>1 3</div> <div>o s T M 1 S e r v e r - h a p e c A n a l y t i c S e r v e r , r e c h t s k l i c k e n</div>	<div> <div>  IBM Cognos                 <div>Aktiviert den I... Wird au...</div> </div> <div>  IBM Cognos TM1 Admin Server x64                 <div>Wird au...</div> </div> <div>  IBM Cognos TM1 Server - hapecAnalyticServer                 <div>Wird au...</div> <div> <div>Starten</div> <div>Beenden</div> <div>Anhalten</div> <div>Fortsetzen</div> <div>Neu starten</div> <div>Alle Aufgaben &gt;</div> <div>Aktualisieren</div> <div>Eigenschaften</div> <div>Hilfe</div> </div> </div> <div>  IBM Planning Analytics Administration Agent                 <div></div> </div> <div>  IKE- und AuthIP IPsec-Schlüsselerstellungsmod..                 <div></div> </div> <div>  Infrastrukturdienst für Hintergrundaufgaben                 <div></div> </div> <div>  Intelligenter Hintergrundübertragungsdienst                 <div></div> </div> <div>  IP-Hilfsdienst                 <div></div> </div> <div>  IPsec-Richtlinien-Agent                 <div></div> </div> <div>  KDC-Proxyserverdienst (KPS)                 <div></div> </div> <div>  Konfiguration für Remotedesktops                 <div></div> </div> <div>  Kontaktdaten_8a9a1                 <div></div> </div> <div>  Kryptografiedienste                 <div></div> </div> <div>  KtmRm für Distributed Transaction Coordinator                 <div></div> </div> <div>  Laufwerke optimieren                 <div>Unterstützt den...</div> </div> </div>

B e s c h r e i b u n g	Bild / Arbeitsmittel
u n d 'N e u s t a r t e n' w ä h l e n	
'h a p e c A n a l y t i c S e r	



<p>B e s c h r e i b u n g</p>	<p><b>Bild / Arbeitsmittel</b></p>
<p>1 4  v e r i d o p p e l k l i c k e n</p>	 <p>The screenshot shows the 'Server Explorer - IBM Cognos TM1 Architect' window. The menu bar includes 'Datei', 'Server', 'Bearbeiten', 'Ansicht', and 'Hilfe'. The toolbar contains icons for file operations and server management. In the main pane, a tree view shows a 'TM1' folder expanded, revealing a sub-entry 'hapecAnalyticServer' which is highlighted with a blue dashed border.</p>
<p>m it A D B e n u t z e r a</p>	

B e s c h r e i b u n g	<b>Bild / Arbeitsmittel</b>
n m e l d e n  H i n w e i s: b e i e i n g e r i c h t e t e m S i n g l e S i g n O n w i r d a	

B  
e  
s  
c  
h  
r  
e  
i  
b  
u  
n  
g

**Bild / Arbeitsmittel**

1  
5  
ut  
o  
m  
a  
t  
i  
s  
c  
h  
d  
e  
r  
a  
k  
t  
u  
e  
l  
l  
e  
B  
e  
n  
u  
t  
z  
e  
r  
a  
n  
g  
e  
m  
e  
l  
d  
e  
t  
u  
n  
d  
d  
i  
e  
s  
e  
r  
D

TM1 Login

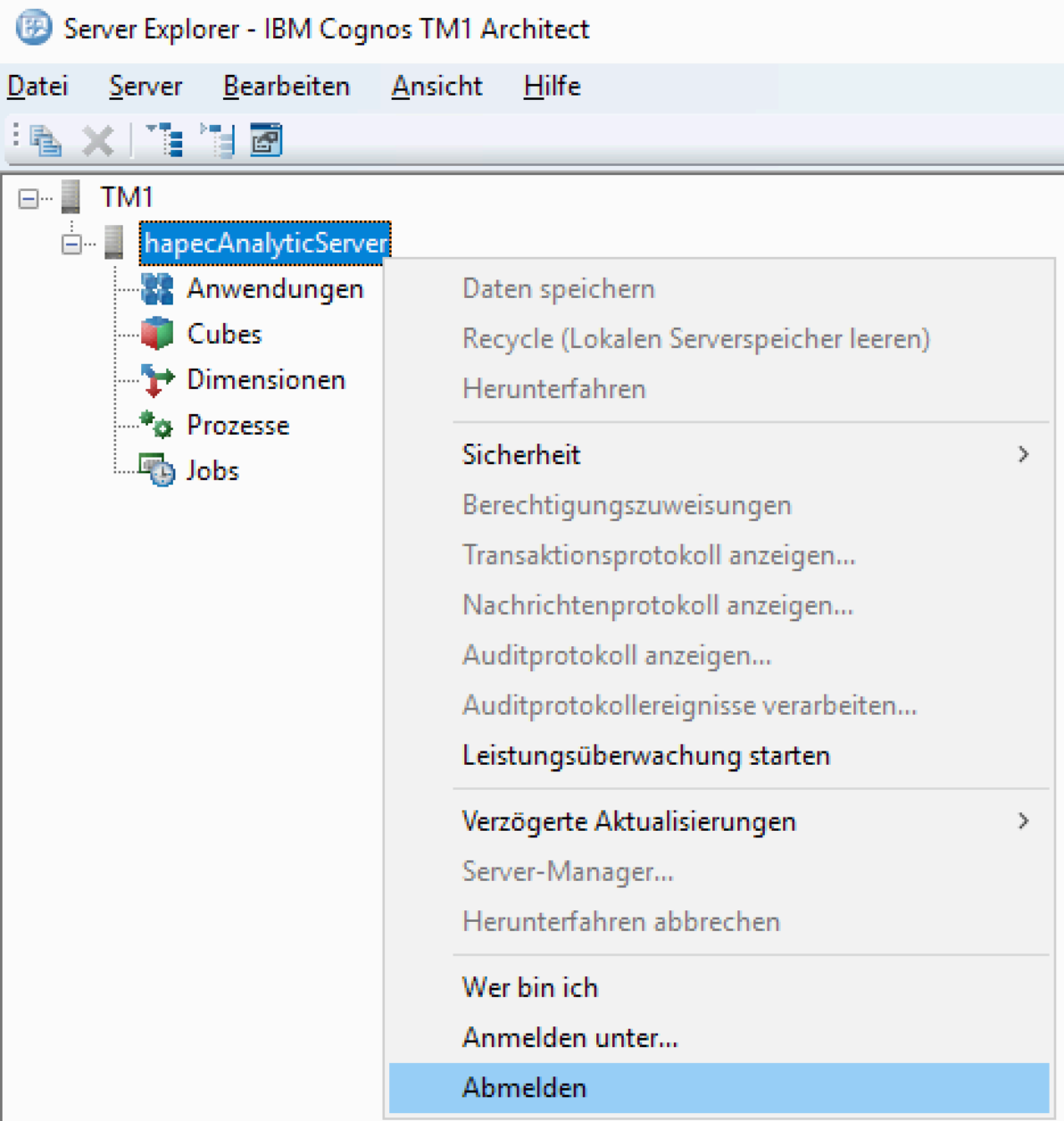
# IBM Cognos Analytics

Melden Sie sich mit Ihrer [ditter-plastic.local](#)-ID an.

**Anmelden**

Licensed Materials - Property of IBM Corp. © Copyright IBM Corporation and other(s) 2005, 2018. IBM, das IBM Logo, ibm.com und Cognos sind Marken oder eingetragene Marken der International Business Machines Corporation in den USA und/oder anderen Ländern.

B e s c h r e i b u n g	Bild / Arbeitsmittel
ia lo g ü b e r s p r u n g e n	
'h a p e c A n a l y t i c S e r v	

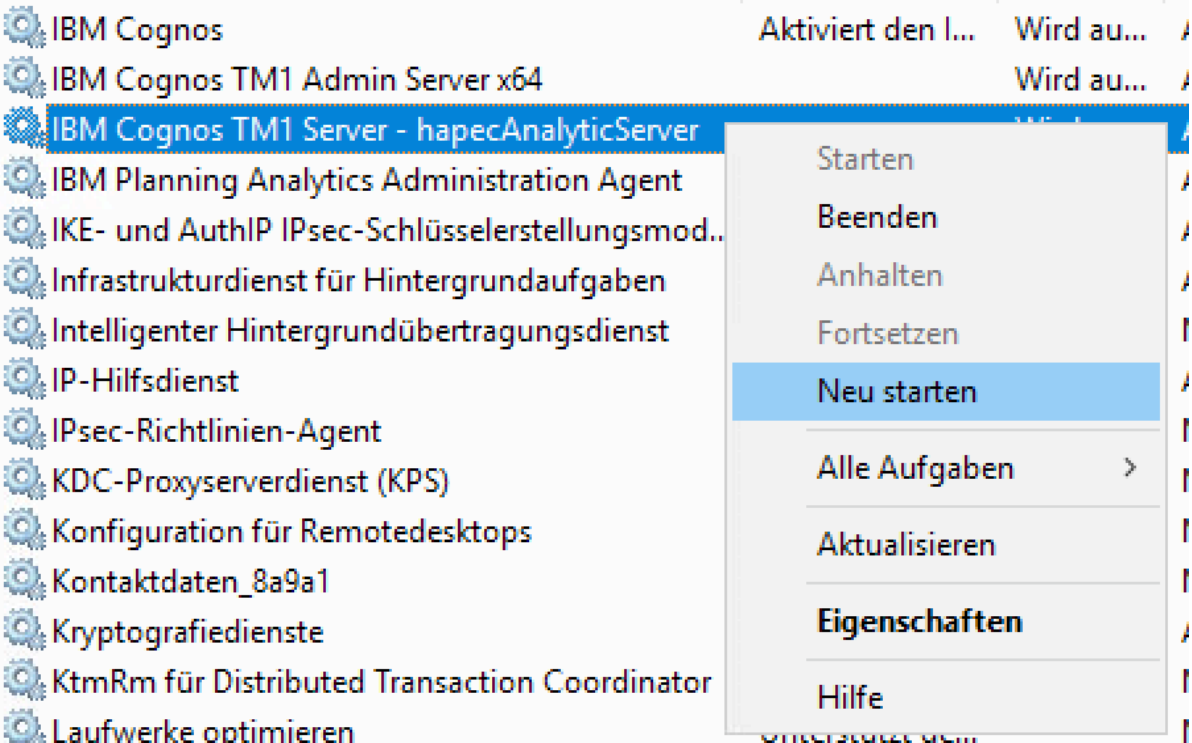
<p><b>B e s c h r e i b u n g</b></p>	<p><b>Bild / Arbeitsmittel</b></p>
<p>1 6  er , re c ht s kl ic k e n u n d 'A b m el d e n' w ä h l e n</p>	 <p>The screenshot shows the 'Server Explorer - IBM Cognos TM1 Architect' window. The left pane displays a tree structure under 'TM1' with 'hapecAnalyticServer' selected. A right-click context menu is open, listing various server management actions. The 'Abmelden' (Log out) option at the bottom is highlighted in blue.</p> <ul style="list-style-type: none"> <li>Daten speichern</li> <li>Recycle (Lokalen Serverspeicher leeren)</li> <li>Herunterfahren</li> <li><b>Sicherheit</b> &gt;             <ul style="list-style-type: none"> <li>Berechtigungszuweisungen</li> <li>Transaktionsprotokoll anzeigen...</li> <li>Nachrichtenprotokoll anzeigen...</li> <li>Auditprotokoll anzeigen...</li> <li>Auditprotokollereignisse verarbeiten...</li> </ul> </li> <li><b>Leistungsüberwachung starten</b></li> <li><b>Verzögerte Aktualisierungen</b> &gt;             <ul style="list-style-type: none"> <li>Server-Manager...</li> <li>Herunterfahren abbrechen</li> </ul> </li> <li>Wer bin ich</li> <li>Anmelden unter...</li> <li><b>Abmelden</b></li> </ul>

Beschreibung	Bild / Arbeitsmittel
in 'Editor' wechseln und Parameter 'Integrierte Sicherheit'	<pre> # # If this is not set the parameter will be set to 1 by default. IntegratedSecurityMode=1 </pre>

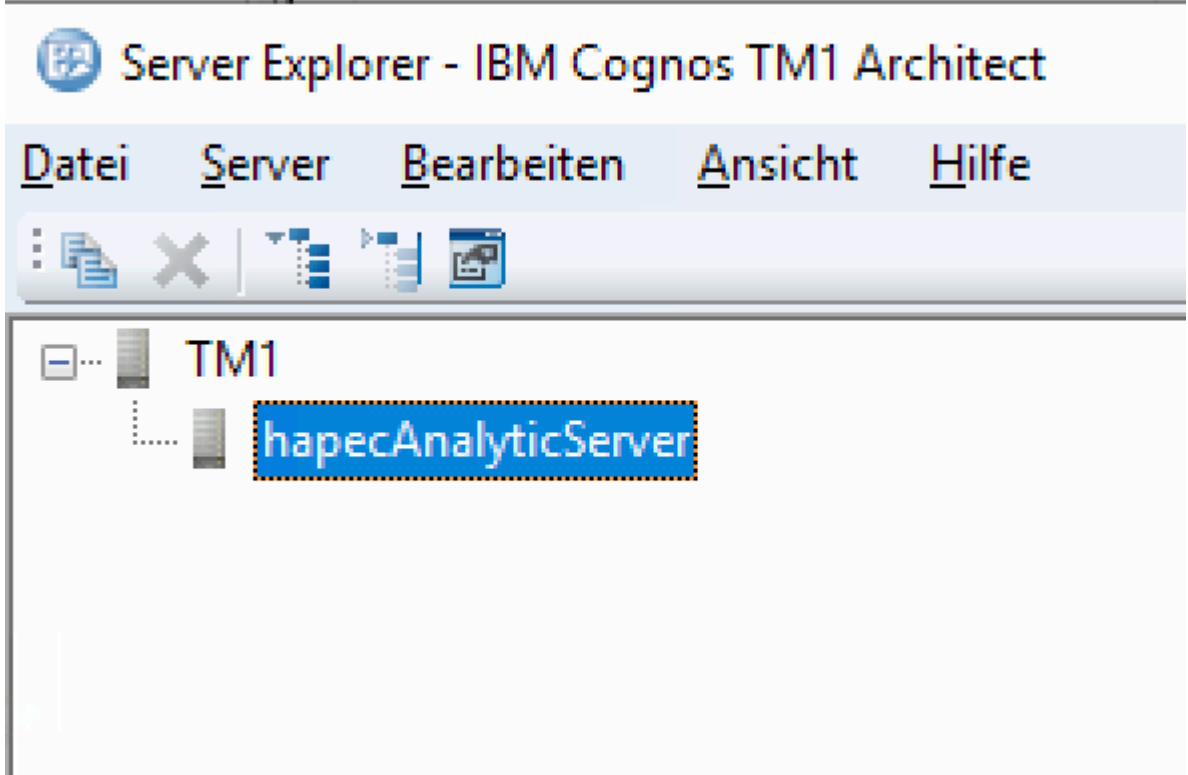
B e s c h r e i b u n g	<b>Bild / Arbeitsmittel</b>
M o d e' a u f '1 ' s e t z e n	

B e s c h r e i b u n g		Bild / Arbeitsmittel
1 8	't m 1 s. c f g' s p e i c h e r n	<div><div>tm1s.cfg - Editor</div><div><div>Datei</div><div>Bearbeiten</div><div>Format</div><div>Ansicht</div><div>Hilfe</div></div><div><div>Neu</div><div>Strg+N</div></div><div><div>Öffnen...</div><div>Strg+O</div></div><div><div>Speichern</div><div>Strg+S</div></div><div><div>Speichern unter...</div></div><div><div>Seite einrichten...</div></div><div><div>Drucken...</div><div>Strg+P</div></div><div><div>Beenden</div></div></div>
	in , D ie n s t e' w e c	

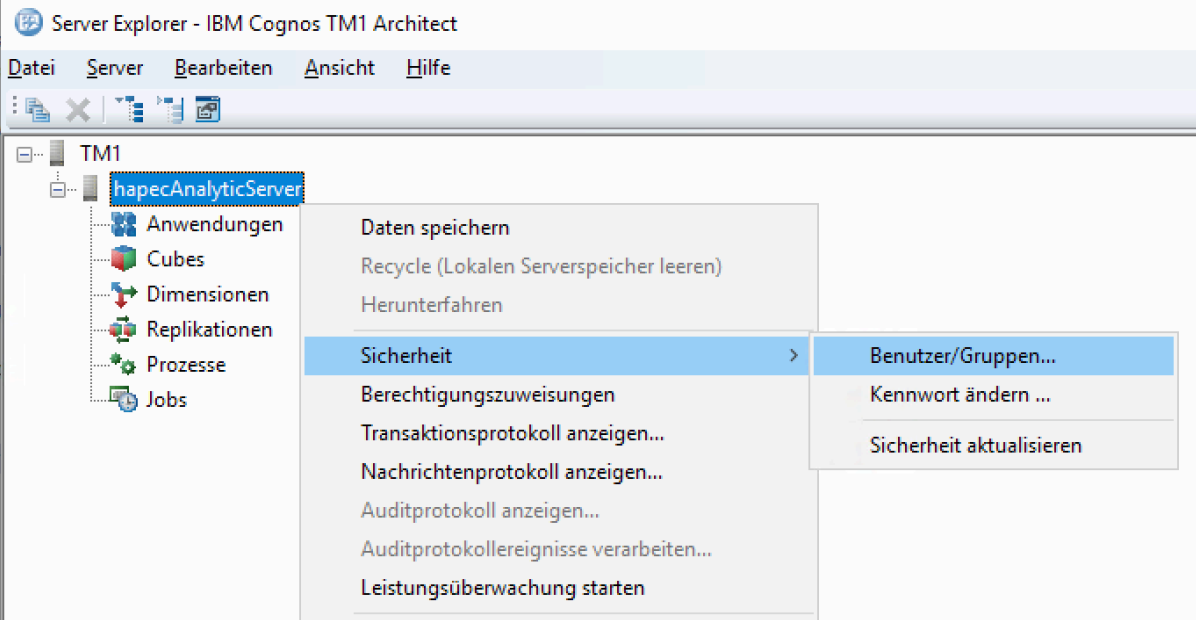


<p>B e s c h r e i b u n g</p>	<p><b>Bild / Arbeitsmittel</b></p>
<p>h s e l n u n d D ie n st 'l B M C o g n o s T M 1 S e r v e r - h a p e c A</p>	<div>  </div>

B e s c h r e i b u n g	Bild / Arbeitsmittel
n a l y t i c S e r v e r , r e c h t s k l i c k e n u n d 'N e u s t a r t e n' w ä h l e n	
'h	

<p>B e s c h r e i b u n g</p>	<p><b>Bild / Arbeitsmittel</b></p>
<p>2 0  a p p e c A n a l y t i c S e r v e r , d o p p e l k l i c k e n</p>	 <p>The screenshot shows the 'Server Explorer - IBM Cognos TM1 Architect' window. The menu bar includes 'Datei', 'Server', 'Bearbeiten', 'Ansicht', and 'Hilfe'. Below the menu is a toolbar with icons for file operations and server management. The main area displays a tree structure under 'TM1' with a sub-entry 'hapecAnalyticServer' highlighted by a dashed orange border.</p>
<p>A n m e l d e n m i t 'A</p>	

B e s c h r e i b u n g		<b>Bild / Arbeitsmittel</b>
2 1	d m i n , o h n e K e n n w o r t u n d O K k l i c k e n	<div><div>Serveranmeldung</div><div><div>Benutzername:</div><div>admin</div></div><div><div>Kennwort:</div><div></div></div><div><div>OK</div><div>Abbrechen</div></div></div>
	'h a p e c A n a l y t	

<p>B e s c h r e i b u n g</p>	<p><b>Bild / Arbeitsmittel</b></p>
<p>ic S e r v e r : re c h t s k l i c k e n u n d 2 2 'S ic h e r h e i t' &gt; 'B e n u t z e r / G</p>	 <p>The screenshot shows the 'Server Explorer - IBM Cognos TM1 Architect' window. The left pane displays a tree structure under 'TM1' with 'hapecAnalyticServer' selected. The right pane shows a context menu with the following options: 'Daten speichern', 'Recycle (Lokalen Serverspeicher leeren)', 'Herunterfahren', 'Sicherheit' (highlighted), 'Berechtigungszuweisungen', 'Transaktionsprotokoll anzeigen...', 'Nachrichtenprotokoll anzeigen...', 'Auditprotokoll anzeigen...', 'Auditprotokollereignisse verarbeiten...', and 'Leistungsüberwachung starten'. A sub-menu for 'Sicherheit' is open, showing 'Benutzer/Gruppen...', 'Kennwort ändern ...', and 'Sicherheit aktualisieren'.</p>

B e s c h r e i b u n g	Bild / Arbeitsmittel
r u p p e n' w ä h l e n	
A D B e n u t z e r i s t n u n v e r fü g b a r .	

B  
e  
s  
c  
h  
r  
e  
i  
b  
u  
n  
g

**Bild / Arbeitsmittel**

'X  
,  
b  
ei  
'A  
D  
M  
I  
N'  
2  
3  
R  
e  
c  
h  
t  
f  
ü  
r  
d  
e  
n  
B  
e  
n  
u  
t  
z  
e  
r  
s  
e  
t  
z  
e  
n  
u  
n  
d  
O

Benutzer/Gruppen auf hapecAnalyticServer

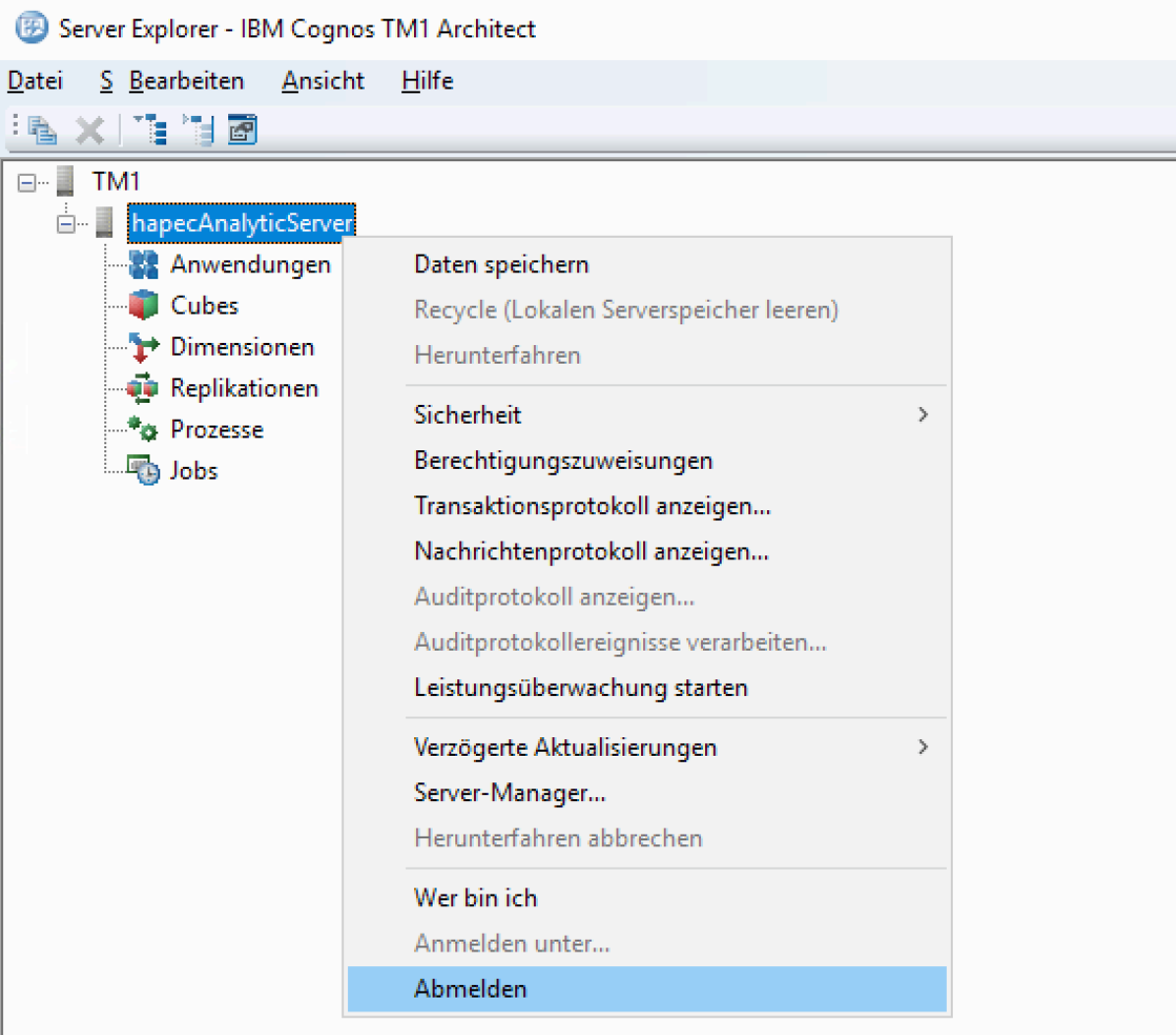
Sicherheit Clients Gruppen Hilfe

	Sicherheitseinstellungen				Zuweisung der Ad	
Benutzername	Kennwort	Gültigkeitstage	Maximale Verbindungen	Status	ADMIN	DataAd
Admin	Definiert	Kein Ablauf.	0	Aktiv	<input checked="" type="checkbox"/>	<input type="checkbox"/>
Hapec	Nicht definiert	Kein Ablauf.	0	Nicht aktiv	<input checked="" type="checkbox"/>	<input type="checkbox"/>

OK  
Abbrechen  
Einstellungen...

B e s c h r e i b u n g	Bild / Arbeitsmittel
K l i c k e n	
'h a p e c A n a l y t i c S e r v e ' r e c h t s k l i c k e n u n d 'A	


















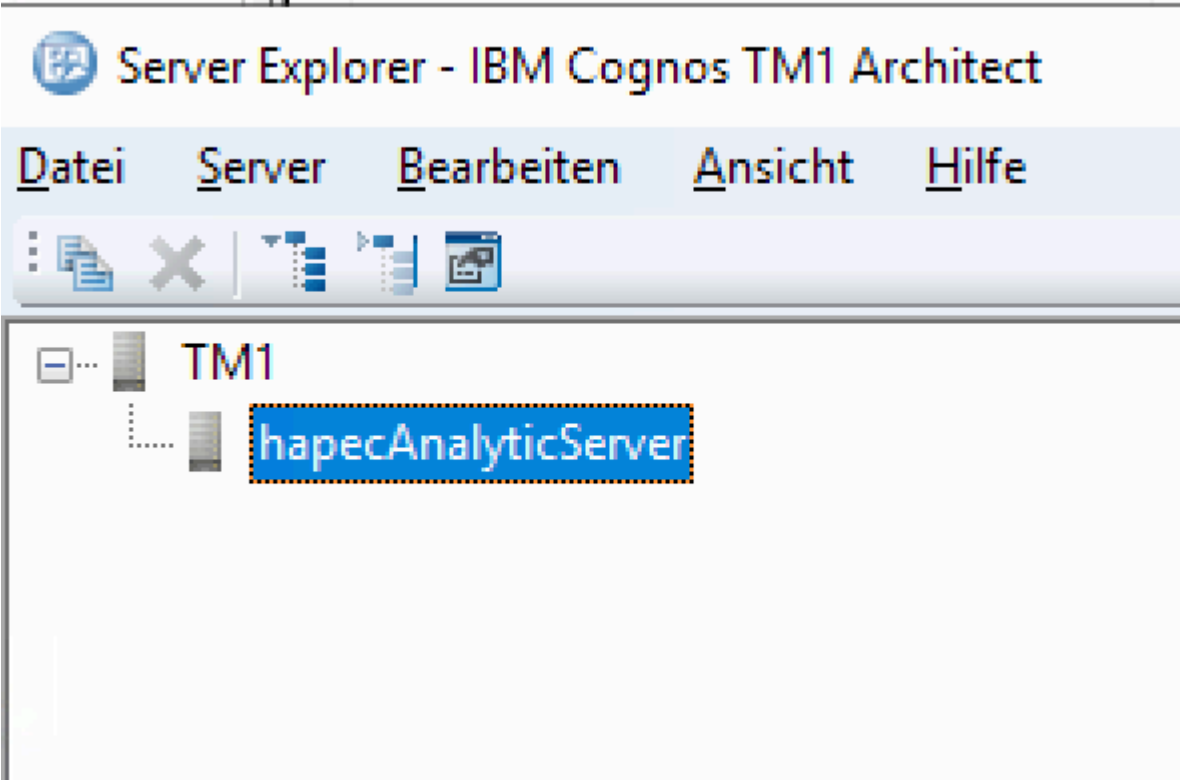
<p>B e s c h r e i b u n g</p>	<p><b>Bild / Arbeitsmittel</b></p>
<p>b m e l d e n' w ä h l e n</p>	 <p>The screenshot shows the 'Server Explorer - IBM Cognos TM1 Architect' window. The left pane displays a tree structure under 'TM1' with the following items: 'hapecAnalyticServer' (selected), 'Anwendungen', 'Cubes', 'Dimensionen', 'Replikationen', 'Prozesse', and 'Jobs'. A right-click context menu is open over 'hapecAnalyticServer', listing the following options: 'Daten speichern', 'Recycle (Lokalen Serverspeicher leeren)', 'Herunterfahren', 'Sicherheit' (with a right arrow), 'Berechtigungszuweisungen', 'Transaktionsprotokoll anzeigen...', 'Nachrichtenprotokoll anzeigen...', 'Auditprotokoll anzeigen...', 'Auditprotokollereignisse verarbeiten...', 'Leistungsüberwachung starten', 'Verzögerte Aktualisierungen' (with a right arrow), 'Server-Manager...', 'Herunterfahren abbrechen', 'Wer bin ich', 'Anmelden unter...', and 'Abmelden' (highlighted in blue).</p>
<p>in 'E di to r' w</p>	

Beschreibung	Bild / Arbeitsmittel
e c h s e l n u n d P a r a m e t e r 'I nt e g r a t e d S e c u r i t y M o d e' a u f	<div data-bbox="288 1317 1316 1435"> <pre># # If this is not set the parameter will be set to 1 by default. IntegratedSecurityMode=5</pre> </div>

B e s c h r e i b u n g		Bild / Arbeitsmittel
'5 , s e t z e n		
2 6	't m 1 s. c f g' s p e i c h e r n	<div><div>tm1s.cfg - Editor</div><div><div>Datei</div><div>Bearbeiten</div><div>Format</div><div>Ansicht</div><div>Hilfe</div></div><div><div>Neu</div><div>Öffnen...</div><div><div>Speichern</div></div><div>Speichern unter...</div><div>Seite einrichten...</div><div>Drucken...</div><div>Beenden</div></div><div><div>Strg+N</div><div>Strg+O</div><div>Strg+S</div><div>Strg+P</div></div></div>

B e s c h r e i b u n g	Bild / Arbeitsmittel
ie n st e' w e c h s el n u n d D ie n st 'l B M C o g n o s T M l S er v er	

<div>B e s c h r e i b u n g</div>	<div>Bild / Arbeitsmittel</div>
<div>2 7</div> <div>- h a p e c A n a l y t i c S e r v e r , re c h t s k l i c k e n u n d 'N e u s t a r t e</div>	<div> <div>  IBM Cognos         </div> <div> Aktiviert den I... Wird au... </div> <div>  IBM Cognos TM1 Admin Server x64         </div> <div> Wird au... </div> <div>  IBM Cognos TM1 Server - hapecAnalyticServer         </div> <div> <div> Starten Beenden Anhalten Fortsetzen Neu starten Alle Aufgaben &gt; Aktualisieren Eigenschaften Hilfe </div> </div> <div>  IBM Planning Analytics Administration Agent         </div> <div>  IKE- und AuthIP IPsec-Schlüsselerstellungsmod..         </div> <div>  Infrastrukturdienst für Hintergrundaufgaben         </div> <div>  Intelligenter Hintergrundübertragungsdienst         </div> <div>  IP-Hilfsdienst         </div> <div>  IPsec-Richtlinien-Agent         </div> <div>  KDC-Proxyserverdienst (KPS)         </div> <div>  Konfiguration für Remotedesktops         </div> <div>  Kontaktdaten_8a9a1         </div> <div>  Kryptografiedienste         </div> <div>  KtmRm für Distributed Transaction Coordinator         </div> <div>  Laufwerke optimieren         </div> </div>

<p>B e s c h r e i b u n g</p>	<p><b>Bild / Arbeitsmittel</b></p>
<p>n' w ä h l e n</p>	
<p>'h a p e c A n a l y t i c S e r v e , d o p p e l k l i c k e n</p> <p>2 8</p>	


B e s c h r e i b u n g	<b>Bild / Arbeitsmittel</b>
m it A D B e n u t z e r a n m e l d e n  H i n w e i s: b e i e i n g e r i c h t e t e m S i n	

B  
e  
s  
c  
h  
r  
e  
i  
b  
u  
n  
g

**Bild / Arbeitsmittel**


gl  
e  
Si  
g  
n  
O  
n  
w  
ir  
d  
a  
ut  
o  
m  
at  
is  
c  
h  
d  
er  
a  
kt  
u  
el  
le  
B  
e  
n  
ut  
z  
er  
a  
n  
g  
e  
m


3  
0

 TM1 Login
 ×

# IBM Cognos Analytics

Melden Sie sich mit Ihrer [ditter-plastic.local](#)-ID an.





Licensed Materials - Property of IBM Corp. © Copyright IBM Corporation and other(s) 2005, 2018. IBM, das IBM Logo, ibm.com und Cognos sind Marken oder eingetragene Marken der International Business Machines Corporation in den USA und/oder anderen Ländern.

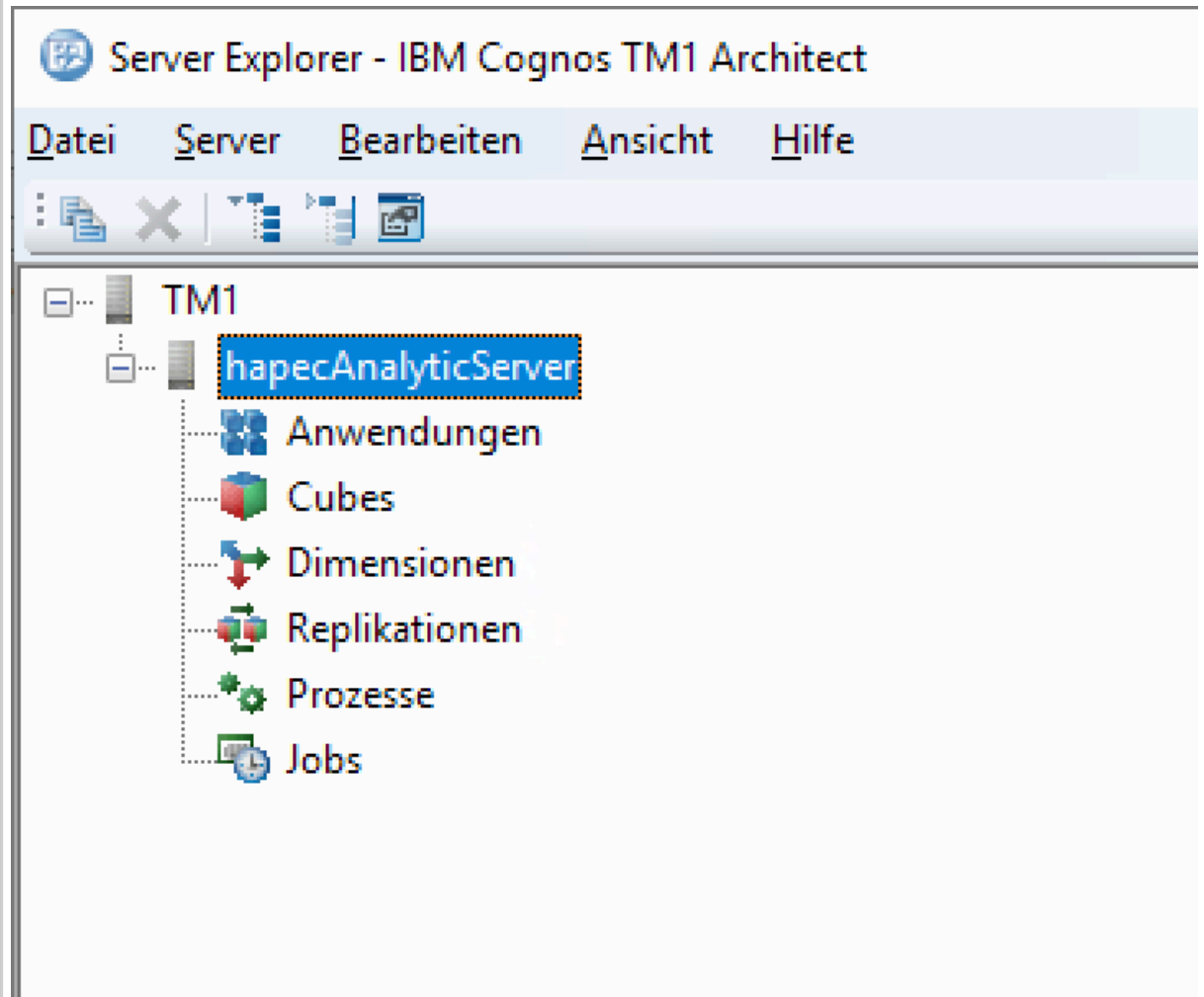


B e s c h r e i b u n g	Bild / Arbeitsmittel
el d et u n d di e s er D ia lo g ü b er s p r u n g e n	
T M 1 S er c u ri ty lä	

B  
e  
s  
c  
h  
r  
e  
i  
b  
u  
n  
g

**Bild / Arbeitsmittel**

uf  
t  
n  
u  
n  
ü  
b  
e  
r  
di  
e  
D  
o  
m  
ä  
n  
e  
u  
n  
d  
d  
er  
A  
D  
B  
e  
n  
ut  
z  
er  
is  
t  
T  
M  
1



B e s c h r e i b u n g	Bild / Arbeitsmittel
S er v er S er v er a d m in	

Weitere Vorgehensweise

- ---